

Inflatable Chair

Art.no 31-9155-1, -2 Model JL037291N, JL037288N

Please read the entire instruction manual before using the product and then save it for future reference. We reserve the right for any errors in text or images and any necessary changes made to technical data. In the event of technical problems or other queries, please contact our Customer Services.

Safety

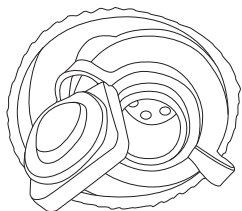
- The product is designed for both indoor and outdoor use.
- Never place the product against or near any naked flames, hot objects or sources of heat such as radiators and heaters.
- Do not insert any objects into the air valves.
- Do not stand or jump on the product.
- The product is not a floatation device. Do not use it on or near water.
- Keep pets away from the product.
- Make sure that the floor area is flat, smooth and free of sharp objects that could puncture the product. Never place the product close to sharp edges or corners.
- Avoid sleeping on the product as this might cause it to tip over.

Inflating the chair

1. Open out the product and lay it flat.
2. You can use either a foot pump or a hand pump (sold separately).

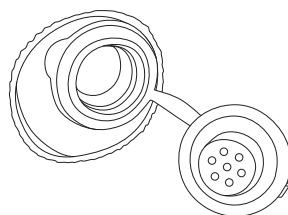
Note: Never use an air compressor or a high pressure pump. These could possibly damage the product.

To inflate



1. Unscrew the outer cap.
2. Insert the nozzle of the pump into the valve and inflate.
3. When the product has been inflated, fit the valve cap back on.

To deflate



Release air by unscrewing the inner cap.

Care and maintenance

- If the chair is dirty, clean it using a damp cloth. Do not use strong detergents.
- Make sure that the chair is dry before folding it up for storage.
- Empty the chair of all air before storage. Store the chair in a cool and dry environment.
- Keep sharp objects away from the chair.

Responsible disposal

The product should be disposed of in accordance with local regulations. If you are unsure how to proceed, contact your local council.

Specifications

Weight capacity 105 kg

Uppblåsbar fåtölj

Art.nr 31-9155-1, -2 Modell JL037291N, JL037288N

Läs igenom hela bruksanvisningen före användning och spara den sedan för framtida bruk. Vi reserverar oss för ev. text- och bildfel samt ändringar av tekniska data. Vid tekniska problem eller andra frågor, kontakta vår kundtjänst.

Säkerhet

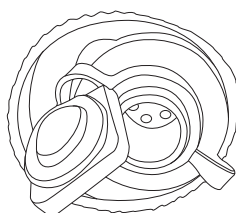
- Produkten är avsedd för inom- och utomhusbruk.
- Placera aldrig produkten i närheten av eld eller varma källor som t.ex. element eller liknande.
- Placera aldrig några föremål i luftventilen.
- Stå eller hoppa aldrig på produkten.
- Produkten får aldrig användas som flötte eller i vatten.
- Håll undan produkten från husdjur.
- Se till att golvytan är plan och att inga vassa föremål kan punktera produkten. Placera aldrig produkten i närheten av vassa kanter eller föremål.
- Undvik att sova i produkten då den kan välta.

Pumpa upp fåtöljen

1. Vik ut produkten och se till att den ligger plant.
2. Använd en fot- eller handpump (säljs separat).

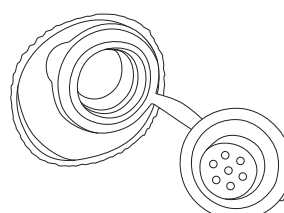
Obs! Använd aldrig kompressor eller liknande. Det kan skada produkten.

Blåsa i luft



1. Skruva av det översta locket.
2. Sätt i munstycket från pumpen och fyll fåtöljen med luft.
3. När du är klar, sätt tillbaka ventilens lock.

Släppa ur luft



Släpp ur luften genom att skruva av det understa locket.

Skötsel och underhåll

- Om fåtöljen blivit smutsig, rengör den med en fuktig trasa. Använd inte starka rengöringsmedel.
- Se till att fåtöljen är torr innan du viker ihop den för förvaring.
- Töm fåtöljen på luft före förvaring. Förvara den i ett svalt och torrt utrymme.
- Undvik vassa föremål i närheten av fåtöljen.

Avfallshantering

När du ska göra dig av med produkten ska detta ske enligt lokala föreskrifter. Är du osäker på hur du ska gå tillväga, kontakta din kommun.

Specifikationer

Maxvikt 105 kg

Oppblåsbar lenestol

Art. nr. 31-9155-1, -2 Modell JL037291N, JL037288N

Les brukerveiledningen grundig før produktet tas i bruk, og ta vare på den for framtidig bruk. Vi reserverer oss mot eventuelle feil i tekst og bilder, samt endringer av tekniske data. Ved tekniske problemer eller spørsmål, ta kontakt med vårt kundesenter.

Sikkerhet

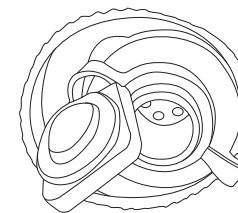
- Produktet er beregnet både til innendørs- og utendørsbruk.
- Plasser aldri produktet nær ild eller andre varmekilder, som f.eks. varmeovner etc.
- Plasser aldri noen gjenstander i luftventilen.
- Man må ikke stå i eller hoppe på produktet.
- Produktet må aldri brukes som flåte eller i vann.
- Hold husdyr unna produktet.
- Påse at produktet blir plassert på et plant gulv og at det ikke kommer i kontakt med skarpe gjenstander. Produktet må ikke plasseres nær skarpe kanter eller gjenstander.
- Unngå å sove i stolen da den kan velte.

Pumpe opp lenestolen

1. Brett ut produktet og påse at det ligger plant.
2. Bruk en fot- eller handpumpe (selges separat).

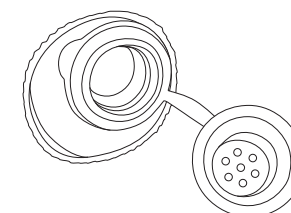
Obs! Bruk aldri kompressor eller liknende. Det kan skade produktet.

Blåse i luft



1. Skru av det øverste locket.
2. Fest pumpemunnstykket på ventilen og fyll på med luft.
3. Når du er ferdig settes locket på ventilen igjen.

Slippe ut luft



Luften slippes ut ved å skru av det underste locket.

Stell og vedlikehold

- Hvis stolen er blitt skitten rengjøres den med fuktig klut. Det må ikke brukes sterke rengjøringsmidler.
- Påse at lenestolen er torr før den brettes sammen og stues bort.
- Slipp ut all luften før oppbevaring. Oppbevar den rent og tørr.
- Unngå skarpe gjenstander i lenestolens nærhet.

Avfallshåndtering

Når produktet skal kasseres, må det skje i henhold til lokale forskrifter. Hvis du er usikker, ta kontakt med lokale myndigheter.

Spesifikasjoner

Maksvekt 105 kg

Ilmalla täytettävä nojatuoli

Tuotenumero 31-9155-1, -2 Malli JL037291N, JL037288N

Lue käyttöohje ennen tuotteen käyttöönottoa ja säilytä se tulevaa tarvetta varten. Pidätämme oikeuden teknisten tietojen muutoksiin. Emme vastaa mahdollisista teksti- tai kuvavirheistä. Jos tuotteeseen tulee teknisiä ongelmia, ota yhteys myymälään tai asiakaspalveluun.

Turvallisuus

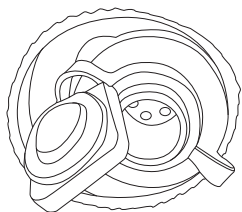
- Tuote on tarkoitettu sisä- ja ulkokäyttöön.
- Älä sijoita tuotetta avotulen tai lämmönlähteiden läheisyyteen (esimerkiksi lämpöpatterit).
- Älä laita mitään esineitä ilmaventtiiliin.
- Älä seiso tai hypi tuotteen päällä.
- Tuotetta ei tule käyttää kellukkeena tai vedessä.
- Älä jätä tuotetta lemmikkieläinten ulottuville.
- Varmista, että lattiapinta on tasainen ja että siinä ei ole teräviä esineitä, jotka voivat tehdä reiän tuotteeseen. Älä aseta tuotetta terävien reunojen tai esineiden läheisyyteen.
- Vältä nukkumista nojatuolissa, se saattaa kaatua.

Ilman pumppaaminen nojatuoliin

1. Taittele auki tuote ja varmista, että se on tasaisella pinnalla.
2. Käytä täyttämiseen jalka- tai käsipumppua (myydään erikseen).

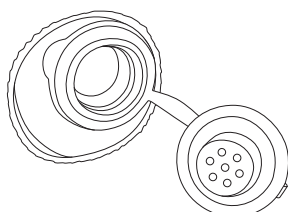
Huom.! Älä käytä tuotteen täyttämiseen kompressoria tai vastaavaa laitetta. Ne voivat vahingoittaa tuotetta.

Ilman pumppaaminen



1. Ruuvaa venttiiliin ylempi korkki irti.
2. Aseta pumpun suutin venttiiliin ja täytä nojatuoli ilmalla.
3. Kun olet valmis, aseta venttiiliin korkki takaisin paikalleen.

Ilman tyhjentäminen



Tyhjennä ilma ruuvaamalla alempi korkki auki.

Aufblasbarer Sessel

Art.Nr. 31-9155-1, -2 Modell JL037291N, JL037288N

Vor Inbetriebnahme die Bedienungsanleitung vollständig durchlesen und für künftigen Gebrauch aufbewahren. Irrtümer, Abweichungen und Änderungen behalten wir uns vor. Bei technischen Problemen oder anderen Fragen freut sich unser Kundenservice über eine Kontaktaufnahme.

Sicherheitshinweise

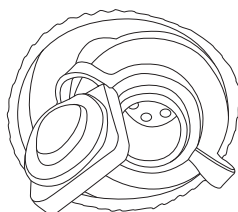
- Das Produkt ist zur Verwendung im Innen- und Außenbereich vorgesehen.
- Das Produkt nie in der Nähe von Wärmequellen wie Feuer, Heizkörpern, Heizgeräten, Heißluftgebläsen etc. abstellen.
- Niemals Gegenstände im Luftventil platzieren.
- Niemals auf dem Produkt stehen oder herumspringen.
- Das Produkt darf nie im Wasser benutzt werden.
- Haustiere vom Produkt fernhalten.
- Sicherstellen, dass der Boden eben ist und keine spitzen Gegenstände das Produkt beschädigen können. Das Produkt nie in der Nähe von scharfen Kanten oder Gegenständen aufstellen.
- Nicht zum Schlafen benutzen, da das Produkt umkippen kann.

Den Sessel aufpumpen

1. Das Produkt flach ausbreiten.
2. Eine Hand- oder Fußluftpumpe benutzen (separat erhältlich).

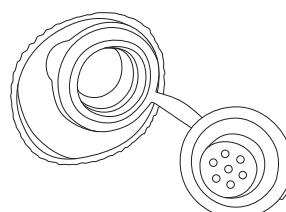
Hinweis! Niemals einen Kompressor oder ähnliches benutzen. Dies kann das Produkt beschädigen.

Luft einblasen



1. Den obersten Deckel abschrauben.
2. Den Pumpenkopf auf das Ventil setzen und den Sessel mit Luft füllen.
3. Anschließend das Ventil schließen.

Luft herauslassen



Den untersten Deckel abschrauben, um die Luft herauszulassen.

Pflege und Wartung

- Das Produkt kann bei Bedarf mit einem feuchten Tuch gereinigt werden. Keine starken Reinigungsmittel benutzen.
- Sicherstellen, dass das Produkt trocken ist, bevor es zur Aufbewahrung zusammengelegt wird.
- Vor der Aufbewahrung die gesamte Luft aus dem Produkt ablassen. Das Produkt an einem kühlen und trockenen Ort lagern.
- Scharfkantige Gegenstände vom Produkt fernhalten.

Hinweise zur Entsorgung

Bitte das Produkt entsprechend den lokalen Bestimmungen entsorgen. Weitere Informationen sind von der Gemeinde oder den kommunalen Entsorgungsbetrieben erhältlich.

Technische Daten

Max. Gewicht 105 kg

Huolto ja ylläpito

- Jos nojatuoli on likainen, pyyhi se kostealla liinalla. Älä käytä voimakkaita puhdistusaineita.
- Varmista että nojatuoli on kuiva, ennen kuin taittelet sen kasaan säilytystä varten.
- Tyhjennä ilma nojatuolista ennen säilytystä. Säilytä nojatuolia kuivassa ja viileässä tilassa.
- Vältä nojatuolin säilyttämistä terävien esineiden läheisyydessä.

Kierrättäminen

Kierrätä tuote asianmukaisesti, kun poistat sen käytöstä. Tarkempia kierrätysohjeita saat kuntasi jätehuollon kautta.

Tekniset tiedot

Käyttäjän enimmäispaino 105 kg