

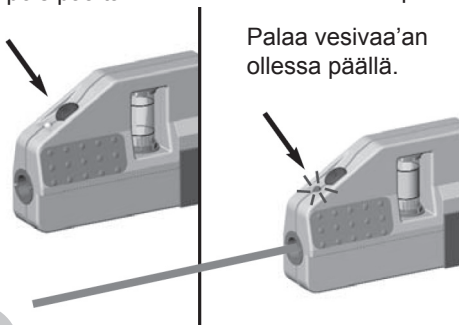
## SE Laservattenpass Handylaser Artikelnummer: 31-2481

Läs igenom hela bruksanvisningen före användning och spara den sedan för framtida bruk. Vi reserverar oss för ev. text- och bildfel samt ändringar av tekniska data. Vid tekniska problem eller andra frågor, kontakta vår kundtjänst. Se adressuppgifter i slutet av bruksanvisningen.



1

AV/PÅ  
Päällä/pois päältä



2

Lysdioden aktiveras när lasern är på.

Lysdioden aktiveres når laseren er på.

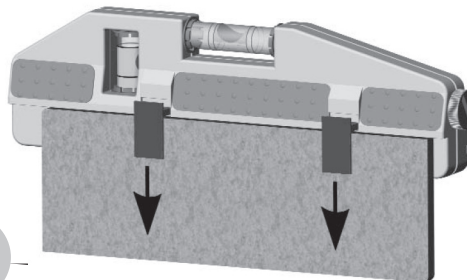
Palaa vesivaa'an ollessa päällä.

## NO Laservaterpass Handylaser Artikkelnummer: 31-2481

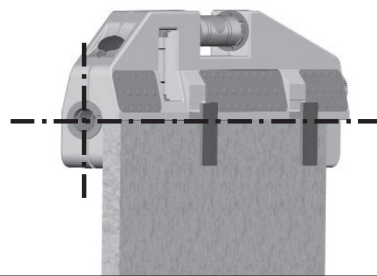
Les hele bruksanvisningen grundig før bruk og ta vare på den til senere bruk. Vi reserverer oss for evt. tekst- og bildefeil, samt forandringer av tekniske data. Ved tekniske problemer eller andre spørsmål, ta kontakt med vår kundeservice. Se opplysninger mot slutten av bruksanvisningen.



3



4




5

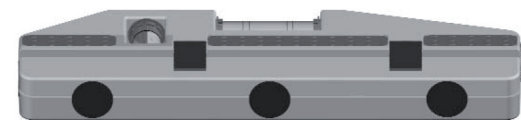
## FI Laservesivaaka Handylaser Tuotenumero 31-2481

Lue käyttöohjeet ennen tuotteen käyttöönottoa. Säilytä käyttöohjeet tulevaa tarvetta varten. Pidätämme oikeudet teknisten tietojen muutoksiin. Emme vastaa mahdollisista teksti- tai kuvavirheistä. Jos laitteeseen tulee teknisiä ongelmia, ota yhteys myymälään tai asiakaspalveluun. Yhteystiedot käyttöohjeen lopussa.

Laser  
650 nm



6



Magnetisk  
Magneettinen

7

**CLAS OHLSON**



SE

## Säkerhet

### Varning!

Laser klass 2 (EN 60825-1:2001). Titta ej in i laserstrålen. Förvara laservattenpasset utom räckhåll för barn.

### Obs!

Kontrollera alltid kalibreringen före användning, efter transport och efter långvarig förvaring.

## Skötsel och underhåll

Batterierna får ej utsättas för extrem värme såsom direkt solljus, eld eller liknande. Försök aldrig att ladda torrbatterier.

## Specifikationer

Laser: 650 nm

Laserklass: 2, ≤ 1 mW

Räckvidd: 50 m

- Mäter horisontellt och vertikalt med en noggrannhet på 0,5 mm/m.
- Kan sättas fast på t.ex. tegelstenar.
- Bottenplatta med 3 magneter.
- Slagfast, glasfiberarmerad stomme.
- Inklusive justerbara stöd och 2 batterier.

### Sverige • Kundtjänst

Tel: 0247/445 00, Fax: 0247/445 09

E-post: kundtjanst@clasohlson.se

www.clasohlson.se

NO

## Sikkerhet

### Advarsel!

Laser klasse 2 (EN 60825-1:2001). Ikke se inn i laserstrålen. Oppbevar laservaterpasset utilgjengelig for barn.

### Obs!

Kontroller alltid kalibreringen før bruk, etter transport og etter langvarig oppbevaring.

## Vedlikehold

Batteriene må ikke utsettes for ekstrem varme som direkte sollys, ild eller liknende. Batteriene må ikke lades.

## Spesifikasjoner

Laser: 650 nm

Laserklasse: 2, ≤ 1 mW

Rekkevidde: 50 m

- Måler horisontalt og vertikalt med en nøyaktighet på 0,5 mm/m.
- Kan for eksempel settes fast på teglstein.
- Fotplate med 3 magneter.
- Slagfast, glassfiberarmert hus.
- Inklusive justerbare støtter og 2 batterier.

### Norge • Kundtjeneste

Tel: 23 21 40 00, Fax: 23 21 40 80

E-post: kundtjenesten@clasohlson.no

www.clasohlson.se

FI

## Turvallisuus

### Varoitus!

Laserluokka 2 (EN 60825-1:2001). Älä katso lasersäteeseen. Säilytä laservesivaaka lasten ulottumattomissa.

### Huom!

Tarkista kalibrointi aina kun otat laitteen käyttöön kuljetuksen ja pitkän säilytyksen jälkeen.

## Huolto ja ylläpito

Paristoja ei saa altistaa kuumuudelle, kuten suoralle auringonvalolle, tulelle tai vastaavalle. Älä lataa kuivaparistoja.

## Tekniset tiedot

Laser: 650 nm

Laserluokka: 2, ≤ 1 mW

Kantama: 50 m

- Mittaa vaaka- ja pystysuunnassa 0,5 mm/m:n tarkkuudella.
- Voidaan kiinnittää esimerkiksi tiileen.
- Pohjalevyssä 3 magneettia.
- Iskunkestävä, lasikuituvahvistettu runko.
- Mukana säädettävät tuet ja kaksi paristoa.

### Suomi • Asiakaspalvelu

Puh: 020 111 2222, Faksi: 020 111 2221

Sähköposti: info@clasohlson.fi

Kotisivu: www.clasohlson.fi

**CLAS OHLSON**