

Attract
EMT-1040A
Respect



Innehållsförteckning

Tack för att du har valt en Attract EMT-1040A Respect massagefåtölj.
Innan du börjar använda den bör du läsa igenom bruksanvisningen noga.

Innehållsförteckning

Säkerhetsföreskrifter	3
fåtöljens olika delar	4
Massageenheter	5
Montering och placering	6-7
Tekniska specifikation	8
Beskrivning fjärrkontroll	9
Använda fåtöljen, programbeskrivning	10-13
Underhåll och felsökning	14
Garantivillkor	15
Kontaktuppgifter	16

Säkerhetsföreskrifter

Läs igenom säkerhetsföreskrifter innan du använder massagefåtöljen. Om du är i- eller lider av följande tillstånd/sjukdom bör du rådgöra med läkare innan du använder massagefåtöljen.

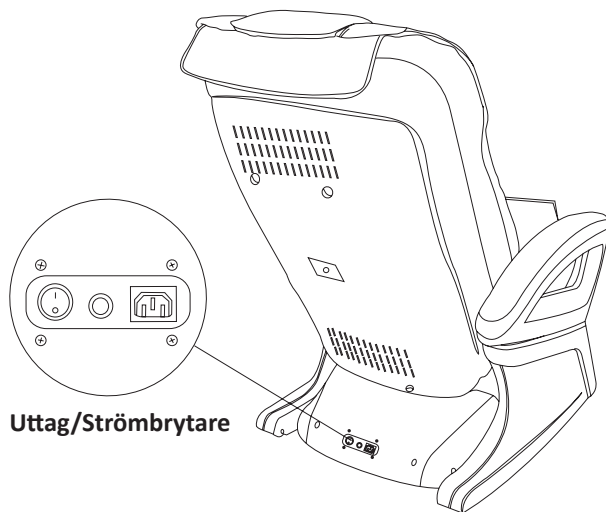
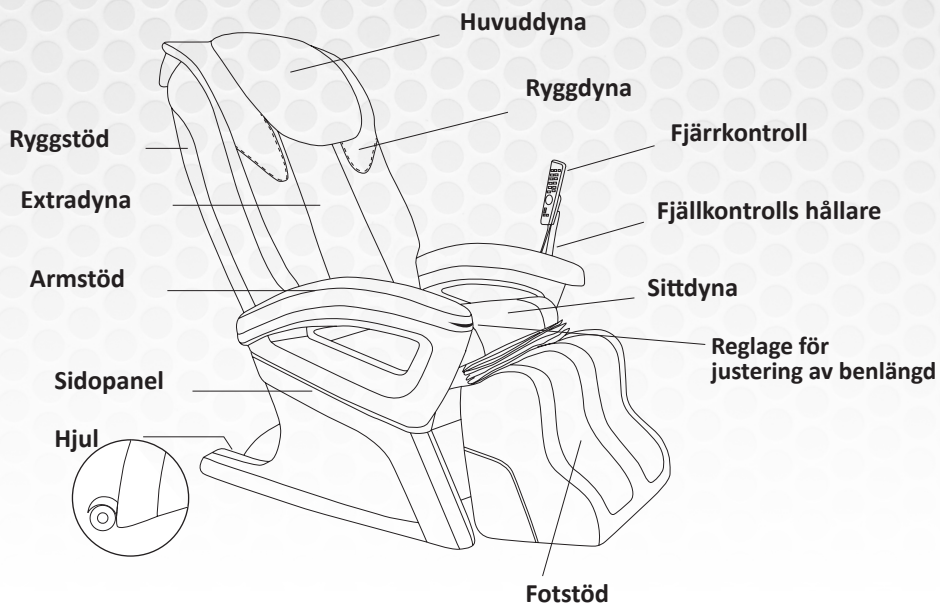
- » Akut sjukdom
- » Elakartad tumör
- » Hjärtsjukdom
- » Osteoporos
- » Personer som är under medicinsk behandling
- » Graviditet
- » Fysiskt funktionshinder

WARNING!

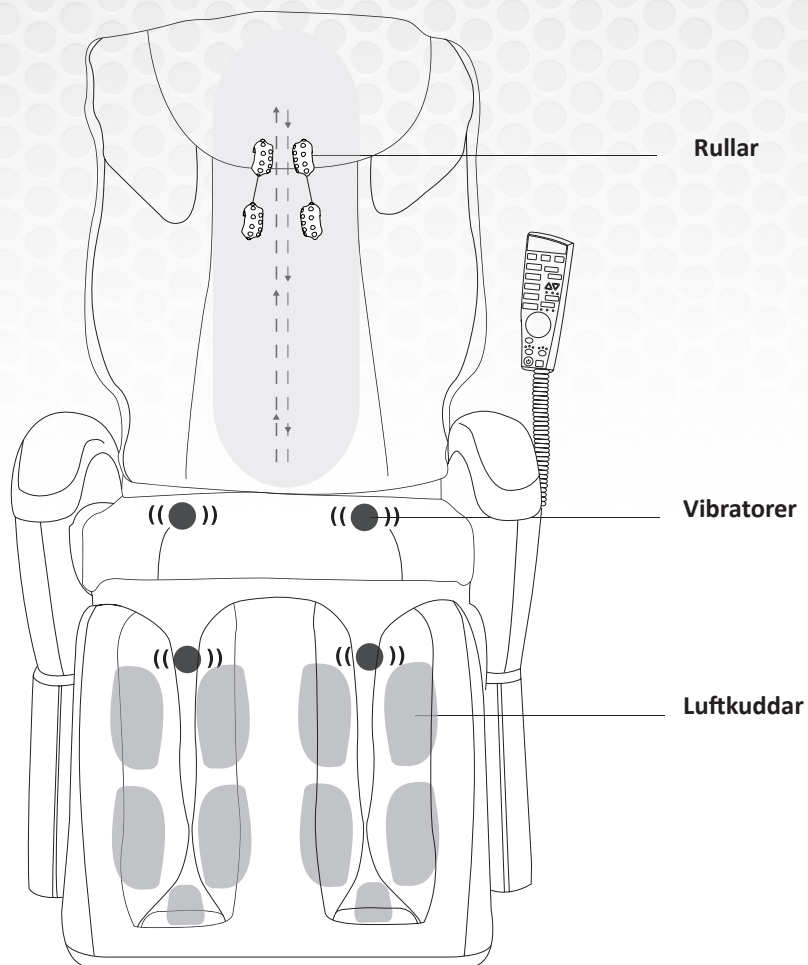
- » **Massagefåtöljen får endast anslutas till ett skyddsjordat vägguttag.**
- » För att undvika personskada, stoppa inte in fingrarna i massagehjul.
- » Av säkerhetsskäl får du inte öppna upp fåtöljen på egen hand.
- » Om du upplever någon som helst smärta när du använder fåtöljen, kontakta omedelbart läkare.
- » Håll alltid uppsikt över massagefåtöljen då den används av eller i närheten av barn eller personer med förståndshandikapp.
- » Placera inte fåtöljen på en plats där den kan utsättas för vatten eller höga temperaturer.
- » Töm alla fickor på dina kläder före användning av massagefåtöljen.
- » Placera inte tunga föremål på fåtöljen.
- » Om fåtöljen inte fungerar, koppla omedelbart bort den från elnätet.
- » Rör inte kontakten om du har våta händer.
- » Använd inte fåtöljen direkt efter en måltid då detta kan orsaka illamående.
- » Den rekommenderade användningstiden för varje massage är max 30 minuter. Detta för att förhindra överdriven stimulering av muskler och nerver.
- » Stäng av huvudströmbrytaren och drag ur stickproppen när massagefåtöljen inte används eller vid rengöring.
- » Om massagefåtöljen är skadad eller att du misstänker fel kontakta alltid Attract´s service och support på 020-220 220.

All service och reparation skall utföras av auktoriserad personal.

Fåtöljen olika delar



Massage enheter

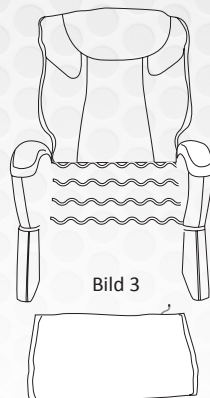


Montering och placering av fåtölj

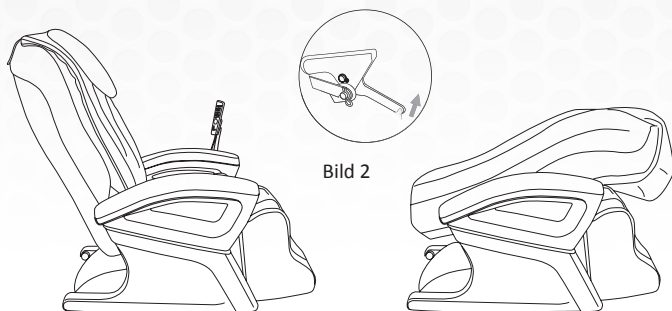
Se gärna vår monteringsfilm på www.attract.nu



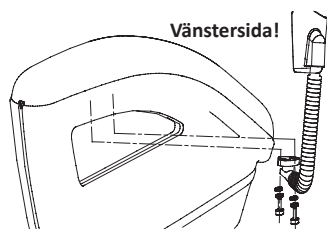
Steg 1: När du placerar fåtöljen, se till att det finns minst 60 cm fritt utrymme bakom ryggstödet och 60 cm fritt utrymme framför fotstödet.



Steg 3: Montera siddynan genom att ansluta vibrations-kontakten och luftslangarna som det visas i bild 3. Dra igen dragkjedjan med fotdelen. Fäst ryggdynan noga med de fyra kardborrefästena. Dra igen dragkjedjan som fäster ryggdynan med siddynan, avsluta monteringen genom att dra ihop ryggdynan med dragkjedjan i toppen av ryggstödet

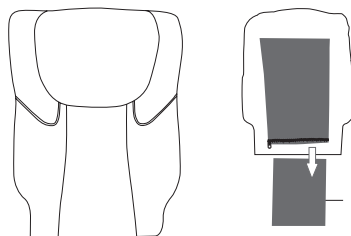


Steg 2: Luta ryggstödet bakåt tills du hör ett klick-ljud. Obs: För att luta ryggstödet framåt, tryck på "spärren" så som visas i bild 2.



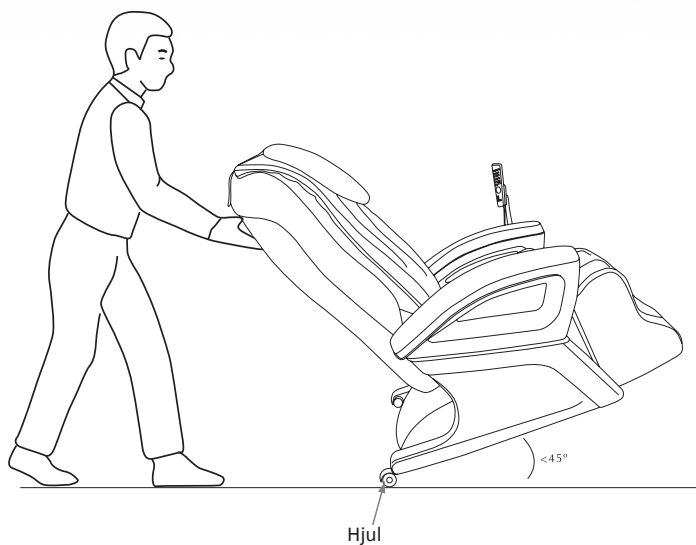
Steg 4: Montera fjärrkontrollshållaren genom att dra åt skruvarna så som det visas i bild 4.

Steg 5: Anslut strömkabeln



Steg 6: (valfritt) Ta bort extradyndan placerad i ryggstödets överdrag för att erhålla en kraftfullare massage.

Förflytta fätöljen

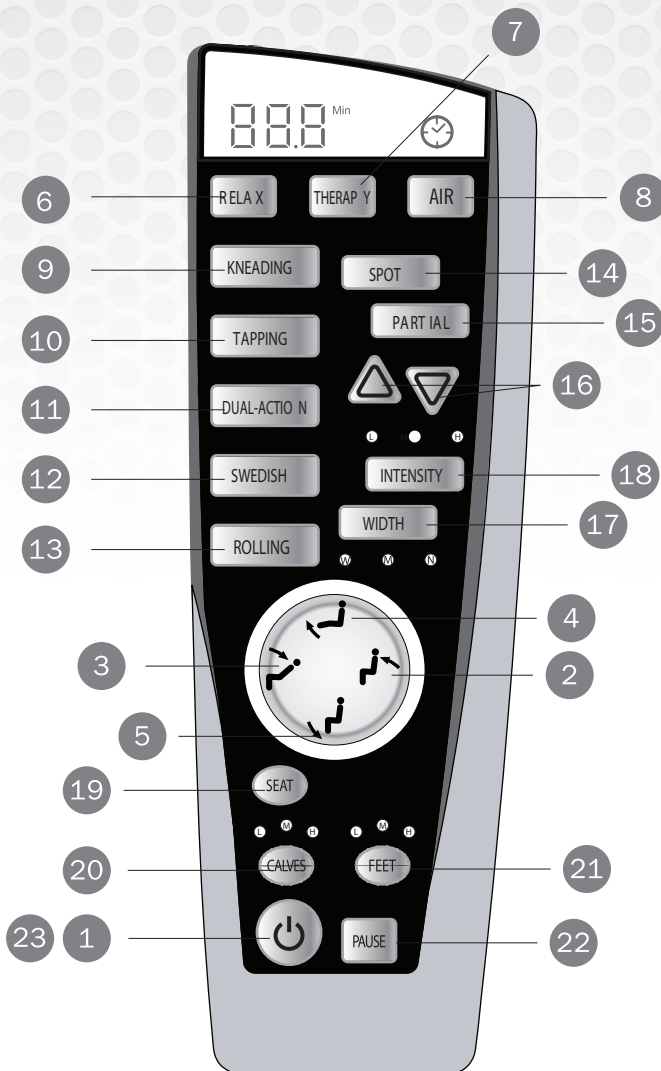


Tekniska specifikationer

Beskrivning	Specifikation
Modell nr	EMT-1040A
Spänning	220-240 V 50-60 Hz
Effektförbrukning	200 W
Timer	15 minuter
Maxtid	30 minuter
Mått (LxBxH)	Produktförpackning: 120,5 X 77 X 84 cm Längd: 135 cm (upprätt) 200 cm (utfälld) Höjd: 120 cm (upprätt), 65 cm (utfälld), 107 cm (hopfälld) Bredd 72,5 cm Ryggestödslängd 90 cm, Fotstödslängd 42- 60 cm, Sittdjup 53 cm, Sittbredd 53 cm, Armstödhöjd 61 cm
Vikt	bruttovikt: 76 kg Produktens nettovikt: 65 kg
Sladd	Kontrollsladd: 1 m Nätkabel: 2,2 m
Anv.förhållanden	Temperatur: 10°~40° Fuktighet: 30-85 RH
Förvaringsförhållanden	RH Temperatur: 10°~40° Fuktighet: 30-85 RH

OBS: Massagefåtöljen får endast anslutas till ett skyddsjordat vägguttag.

Fjärrkontroll







Använda fätöljen

1. PÅ/AV

Tryck en gång på denna knapp och massagefätöljen startar.

Tryck på PÅ/AV-knappen igen för att avsluta alla massagefunktioner. Massagerullarna återgår till sina ursprungspositioner.

Obs: Ryggstödet och fotstödetets vinkel kan justeras genom att trycka   till önskad position.  

2/3. Fäll ned/Fäll upp



Knapp för justering av ryggstödetets vinkel.

Tryck en gång på knappen för att justera ryggstödet till ett bekvämt läge. Tryck på knappen igen för att bekräfta läget.

4/5. Höj/Återställ fotstöd



Knapp för justering av fotstödetets vinkel.

Tryck en gång på knappen för att justera fotstödet till ett bekvämt läge. Tryck på knappen igen för att bekräfta läget.

6/7/8. RELAX, THERAPY, AIR/Automatiska program

De tre förinställda massageprogrammen aktiveras genom att trycka på knapparna: RELAX, THERAPY, AIR. Tryck på INTENSITY-knappen för att öka intensiteten.

Manuell programmering ryggmassage

9. KNEADING/Knådning

Tryck en gång på KNEADING-knappen för att aktivera knådningsmassagen.

Tryck på INTENSITY-knappen för att öka intensiteten.

Tryck på knappen igen för att stänga av knådningsfunktionen.

Använda fätöljen forts.

Tryck på knappen igen för att stänga av knådningsfunktionen. Tryck på knappen SPEED för att justera massageintensiteten medan knådningsfunktionen är aktiverad.

10. TAPPING/Knackning

Tryck en gång på TAPPING-knappen för att aktivera knackningsmassagen. för en helryggsmassage med medium bredd och hastighet.

Tryck på knappen igen för att stänga av knackningsmassagefunktionen.

Tryck på WITH-knappen för att justera bredden på massagehjulen.

Tryck på INTENSITY-knappen för att öka intensiteten.

11. DUAL-ACTION/Kombinerad

Tryck en gång på DUAL-ACTION-knappen för att aktivera den kombinerade massagen. (knådning- och knackningsmassage).

Tryck på knappen igen för att stänga av den kombinerade massagefunktionen.

Tryck på INTENSITY-knappen för att öka intensiteten.

12. SWEDISH/Svensk

Tryck en gång på SWEDISH-knappen för att aktivera den Svenskmassagen.

Tryck igen för att stänga av funktionen.

Tryck på INTENSITY-knappen för att öka intensiteten.

13. ROLLING/Rullning

Tryck en gång på ROLLING-knappen för att aktivera rullningsmassagen.

Tryck på knappen igen för att stänga av rullningsfunktionen.

Tryck på WITH-knappen för att justera bredden på massagehjulen.

Använda fätöljen forts

Ställa in lokal eller punktmassage för rygg

14. SPOT/Punkt

Punktmassage rygg

Tryck på SPOT- knappen en gång för att aktivera punktmassagen.

Tryck på knapparna ▲ eller ▼ för att välja en punktmassage för valfri del av ryggen.

Tryck igen för att stänga av punktmassagefunktionen och återuppta funktionen helryggsmassage.

Obs: Punktmassagen kan inte användas när rullningsfunktionen är aktiverad.

15. PARTIAL/Partiell

Partiell ryggmassage (arbetsområde 8 cm upp & ner)

Tryck på PARTIAL-knappen en gång för att aktivera områdesmassagen.

Tryck på knapparna ▲ eller ▼ för att välja en partiell massage för valfri del av ryggen.

Tryck igen för att stänga av funktionen partiell massage och återuppta funktionen helryggsmassage.

16. ▲ / ▼

Knapp för lägesjustering av punkt- eller partiell massage

När funktionerna för punkt- eller partiell massage är aktiverade flyttas massagehjulen med dessa knappar.

Tryck och håll nere knapparna ▲ eller ▼ för att flytta massagehjulen upp eller ner. Släpp knapparna ▲ eller ▼ när önskad position har uppnåtts.

17. WIDTH/Bredd

Det finns tre valmöjligheter .

När WIDTH-knappen lyser kan intensiteten ändras.

18. INTENSITY/Intensitet

Det finns tre valmöjligheter .

När SPEED-knappen lyser kan intensiteten ändras.

Använda fåtöljen forts.

19. SEAT/Säte

Kontrollknapp för sätesvibration

Tryck på SEAT-knappen för att aktivera sätesvibrationsfunktionen.

Tryck flera gånger för att öka intensiteten eller för att stänga av sätesvibrationsfunktionen.

20. CALVES/Vader

Tryck på CALVES-knappen för att aktivera vadvibrationsfunktionen.

Tryck flera gånger för att öka intensiteten eller för att stänga av vadvibrationsfunktionen.

Tryck på knappen igen för att stänga av vadvibrationsfunktionen.

21. FEET/Fötter

Tryck på FEET-knappen för att aktivera fotvibrationsfunktionen.

Tryck flera gånger för att öka intensiteten eller för att stänga av fotvibrationsfunktionen.

Tryck på knappen igen för att stänga av fotvibrationsfunktionen.

22. PAUSE/Paus

Paus-knapp

Tryck på PAUSE-knappen för att stoppa alla massagefunktioner och försätta fåtöljen i viloläge. Tryck på knappen igen för att återgå till det ursprungliga massageläget. Obs: När en kontrollknapp trycks ned, visas tidräknaren på stolens LED-display. Efter fyra minuter slocknar LED-displayen om inte en annan knapp trycks ned.

23. PÅ/AV-knapp

Tryck på knappen för att stänga av alla massagefunktioner.

Massagehjulen återgår till sina ursprungspositioner.

Stäng av huvudströmbrytaren och drag ur stickproppen när massagefåtöljen inte används.

Underhåll

Rengöring.

Stäng av huvudströmbrytaren och drag ur stickproppen innan rengöring

- Massagefåtöljen kan torkas av med en lätt fuktad trasa (en mild tvållösning är ok)
Massagefåtöljen får EJ rengöras med en blöt trasa, svamp eller starka rengöringsmedel.
- Kontrollera regelbundet att extradynan som finns på insidan av ryggstödets klädsel sitter ordentligt på plats. *(Lossa dragkedjan på ryggstödsklädselns överkant och stoppa ner handen i fickan som är avsedd för extradynan, rätta till dynan vid behov)*

Felsökning

Fel	Lösning
Massagefåtöljen är ansluten till el-nätet men fungerar inte.	<ul style="list-style-type: none">1. Kontrollera att stickproppen är korrekt ansluten.2. Se till att massagefåtöljen strömbrytare står i "I"-läget.3. Kontrollera att stolen är ansluten till ett fungerande vägguttag4. Slå av strömmen och slå sedan på den igen.
Fjärrkontrollen lyser men massagefåtöljen fungerar ej.	<ul style="list-style-type: none">Massagefåtöljen kan ha överhettats på grund av långvarig användning. Slå av huvudströmbrytaren och låt stolen svalna i 30–50 minuter.

Om massagefåtöljen är skadad eller att du misstänker fel kontakta alltid Attract's service och support på 020-220 220.

Garantivillkor

Attract Sweden AB Org.nr 556314-7627

1. ATTRACT SWEDEN AB lämnar två års garanti på Attract Respect EMT-1040A

2. Garantin gäller enligt följande villkor:

- a) Vid behov av service och reparation skall massagefåtöljen retuneras till Attract Sweden AB:s anvisade servicecenter. Vår support skall alltid kontaktas så snart ev. fel upptäcks för vidare överenskommelse, tel: +46(0)20 - 220 220.
- b) Attract Sweden AB:s tekniska service innehar rätten att avgöra lämpligaste reparationsmetod.
- c) En förlängning av garantin utförs inte som följd av ev. service/reparation/byte av produkt.

3. Attract Sweden AB:s garantier är endast giltiga då den kan uppvisas tillsammans med originalfakturan eller inköpskvittot (som visar försäljningsdatum och modell) tillsammans med den felaktiga massagefåtöljen från Attract.

4. Attract Sweden AB:s garantier täcker inte och står inte för skador uppkomna på grund av modifieringar eller justeringar som har gjorts på produkten, utan tidigare skriftligt auktorisation av Attract Sweden AB.

5. Attract Sweden AB:s garantier är ogiltiga om produktens serienummer har ändrats, raderats, har försvunnit eller visat sig vara ogiltig.

7. Denna garanti täcker inte något av följande antaganden:

a) Skador uppkomna på grund av:

- Olämplig användning: (a) felaktig användning av produkten med avsikter som inte är lämpliga eller som bryter mot instruktioner för användning och underhåll och (b) installation eller användning av produkten på sätt som inte respekterar tekniska normer eller säkerhetsnormer, (c) utomhusbruk.

- Olyckor, blixtar, vatten, eld, olämplig ventilation eller Force Majeure och andra orsaker som ligger utanför tillverkarens kontroll.

- Fel på det system som ansluts till denna produkt.

b) Attract Sweden AB: reserverar sig rättigheten att utföra eventuella reparationer i sina egna verkstäder för teknisk service .

Kontaktuppgifter

Kontaktinformation

Attract EMT-1040A Respect marknadsförs i Norden av Attract Sweden AB.

Attract Sweden AB

Besöksadress: Storgatan 15, 852 30 SUNDSVALL

Postadress: Box 63, 851 02 SUNDSVALL

Telefon: +46 (0)20 220 220

Fax: +46 (0)60 12 50 40

E-post: info@attract.nu

Hemsida: www.attract.nu