

Battery-Operated LED Worklight

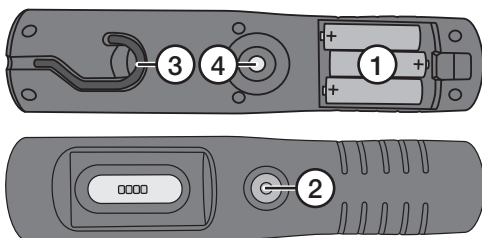
Art.no 36-1300 Model JF4028-2

Please read the entire instruction manual before using the product and then save it for future reference. We reserve the right for any errors in text or images and any necessary changes made to technical data. If you have any questions concerning technical problems please contact our Customer Services.

Safety

- Do not look directly into the light beam.
- The worklight must not be dismantled or modified in any way.
- The worklight is not a toy. Keep it out of children's reach.

Operating instructions



1. Open the battery compartment (1) and insert 3 × AA/LR6 batteries (sold separately).
2. Turn the worklight on/off using the round power switch (2).
3. Hold the worklight in your hand, hang it up using the folding hook (3), or attach it to a magnetic surface using the built-in magnet (4).

Care and maintenance

- Clean the product using a soft, moist cloth. Use a mild detergent. Never use solvents or strong, abrasive cleaning agents. They could damage the product.
- Remove the batteries from the product if it is not to be used for an extended period to prevent the batteries from leaking and damaging the worklight.

Disposal

This product should be disposed of in accordance with local regulations. If you are unsure how to proceed, contact your local council.

Specifications

LED	4 × 0,5 W SMD
Power	2 W
Luminous flux	150 lm
Beam angle	Approx 70°
Colour temperature	6500 K
Operating time	Approx 3 hours
Operating temperature	-10 to 50 °C
Batteries	3 × AA/LR6
Size	23,5 × 5,8 × 3,8 cm (l × w × d)
Weight	130 g (without batteries)

Batteridrivna arbetslampan LED

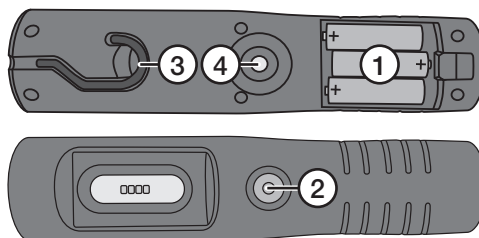
Art.nr 36-1300 Modell JF4028-2

Läs igenom hela bruksanvisningen före användning och spara den sedan för framtida bruk. Vi reserverar oss för ev. text- och bildfel samt ändringar av tekniska data. Vid tekniska problem eller andra frågor, kontakta vår kundtjänst.

Säkerhet

- Titta inte rakt in i lampan.
- Arbetslampan får inte demonteras eller modifieras på något sätt.
- Arbetslampan är ingen leksak, håll den utom räckhåll för barn.

Användning



1. Öppna batterilocket (1) och sätt in 3 × AA/LR6-batterier (säljs separat).
2. Tänd/släck arbetslampan med den runda strömbrytaren (2).
3. Håll i arbetslampan, häng upp den i kroken (3) som kan vikas ut på baksidan eller sätt fast magneten (4) i ett magnetiskt material.

Skötsel och underhåll

- Torka av produkten med en lätt fuktad, mjuk trasa. Använd ett mildt rengöringsmedel, aldrig lösningsmedel eller starka, slipande rengöringsmedel. Det kan skada produkten.
- Ta ur batterierna om inte lampan ska användas under en längre tid för att förhindra att batterierna börja läcka och skadar arbetslampan.

Avfallshantering

När du ska göra dig av med produkten ska detta ske enligt lokala föreskrifter. Är du osäker på hur du ska gå tillväga, kontakta din kommun.

Specifikationer

LED	4 × 0,5 W SMD
Effekt	2 W
Ljusflöde	150 lm
Spridningsvinkel	Ca 70°
Färgtemperatur	6500 K
Användningstid	Ca 3 tim
Användningstemperatur	-10 till 50 °C
Batterier	3 × AA/LR6
Mått	23,5 × 5,8 × 3,8 cm (l × b × d)
Vikt	130 g (utan batterier)

LED arbeidslampe, batteridrevet

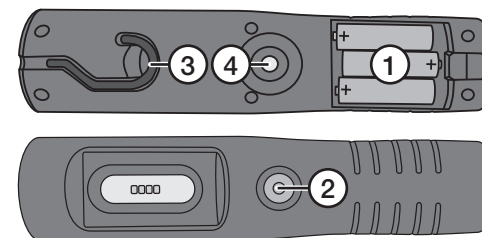
Art.nr. 36-1300 Modell JF4028-2

Les brukerveiledningen grundig før produktet tas i bruk og ta vare på den for framtidig bruk. Vi reserverer oss mot ev. feil i tekst og bilde, samt forandringer av tekniske data. Ved tekniske problemer eller spørsmål, ta kontakt med vårt kundesenter.

Sikkerhet

- Ikke se direkte inn i lysstrålen.
- Produktet må ikke demonteres eller endres på.
- Arbeidslampe er ingen leke og bør oppbevares utenfor barns rekkevidde.

Bruk



1. Batterilocket (1) åpnes og 3 × AA/LR6-batterier (selges separat) plasseres i holderen.
2. Lampen tennes og slukke smed den runde strömbrytaren (2).
3. Hold lampen i hånden, heng den opp i kroken (3) som sitter på lampens bakside og kan brettes ut, eller fest magneten (4) til et magnetisk materiale.

Stell og vedlikehold

- Rengjør produktet med en myk, lett fuktet klut. Bruk et mildt rengjøringsmiddel ved behov. Unngå å bruke løsemidler og slipende rengjøringsmidler. Det kan skade produktet.
- Ta ut batteriene når lampen skal stues bort til lagring over tid. Dette for å unngå lekkasje fra batteriene.

Avfallshåndtering

Når produktet skal kasseres, må det skje i henhold til lokale forskrifter. Hvis du er usikker, ta kontakt med lokale myndigheter.

Spesifikasjoner

LED	4 × 0,5 W SMD
Effekt	2 W
Lysflyt	150 lm
Spredningsvinkel	Ca. 70°
Fargetemperatur	6500 K
Driftstid	Ca. 3 timer
Brukertemperatur	-10 til 50 °C
Batterier	3 × AA/LR6
Mål	23,5 × 5,8 × 3,8 cm (l × b × d)
Vekt	130 g (uten batterier)

Paristokäyttöinen LED-työvalaisin

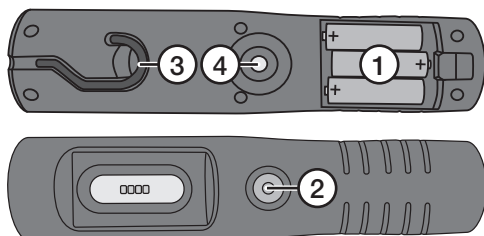
Tuotenumero 36-1300 Malli JF4028-2

Lue käyttöohje ennen tuotteen käyttöönottoa ja säilytä se tulevaa tarvetta varten. Pidätämme oikeuden teknisten tietojen muutoksiin. Emme vastaa mahdollisista teksti- tai kuvavirheistä. Jos laitteeseen tulee teknisiä ongelmia, ota yhteys myymäläään tai asiakaspalveluun.

Turvallisuus

- Älä katso suoraan kohti valaisinta.
- Työvalaisinta ei saa purkaa tai muuttaa.
- Työvalaisin ei ole lelu. Pidä se poissa lasten ulottuvilta.

Käyttö



1. Avaa paristolokero (1) ja aseta lokeroon kolme AA/LR6-paristoa. Paristot myydään erikseen.
2. Syytä ja sammuta valaisin pyöreällä virtakytkimellä (2).
3. Pidä valaisinta kädessä, ripusta se takaosan taitettavalla koukulla (3) tai kiinnitä magneetilla (4).

Huolto ja puhdistaminen

- Pyyhi laite kevyesti kostutetulla pehmeällä liinalla. Käytä mietoja puhdistusaineita. Älä käytä vahvoja, hankaavia puhdistusaineita tai liuotinaiteita. Ne voivat vahingoittaa laitetta.
- Poista paristot, jos valaisin on pitkään käyttämättä. Paristot saattavat vuotaa ja vahingoittaa valaisinta.

Kierrätys

Kierrätä tuote asianmukaisesti, kun poistat sen käytöstä. Tarkempia kierrätysohjeita saat kuntasi jäteneuvonnasta.

Tekniset tiedot

LED	4 × 0,5 W SMD
Teho	2 W
Valovirta	150 lm
Avautumiskulma	Noin 70°
Väriämpötila	6500 K
Käyttöaika	Noin 3 tuntia
Käyttölämpötila	-10...+50 °C
Paristot	3 × AA/LR6
Mitat	23,5 × 5,8 × 3,8 cm (p × l × s)
Paino	130 g (ilman paristoja)

Batteriebetriebene LED-Arbeitsleuchte

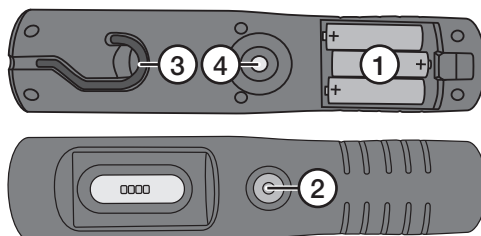
Art.Nr. 36-1300 Modell JF4028-2

Vor Inbetriebnahme die Bedienungsanleitung vollständig durchlesen und für künftigen Gebrauch aufbewahren. Irrtümer, Abweichungen und Änderungen behalten wir uns vor. Bei technischen Problemen oder anderen Fragen freut sich unser Kundenservice über eine Kontaktaufnahme.

Sicherheitshinweise

- Nicht direkt in die Leuchte blicken.
- Das Produkt weder demontieren noch in anderer Weise verändern.
- Kein Kinderspielzeug. Außer Reichweite von Kindern aufbewahren.

Bedienung



1. Das Batteriefach (1) öffnen und 3 × AA/LR6-Batterien einsetzen (separat erhältlich).
2. Die Arbeitsleuchte mit dem runden Stromschalter (2) ein-/ausschalten.
3. Die Arbeitsleuchte kann in der Hand gehalten, am ausklappbaren Haken auf der Rückseite (3) aufgehängt oder mit dem Magneten (4) auf einer magnetischen Oberfläche angebracht werden.

Pflege und Wartung

- Das Produkt mit einem weichen, leicht befeuchteten Tuch reinigen. Keine scharfen Chemikalien, Reinigungslösungen oder starke Reinigungsmittel verwenden. Dies kann das Produkt beschädigen.
- Bei längerer Nichtbenutzung die Batterien entnehmen um eventuellen Schäden durch ausgelaufene Batterien vorzubeugen.

Hinweise zur Entsorgung

Bitte das Produkt entsprechend den lokalen Bestimmungen entsorgen. Weitere Informationen sind von der Gemeinde oder den kommunalen Entsorgungsbetrieben erhältlich.

Technische Daten

LED	4 × 0,5 W SMD
Leistungsaufnahme	2 W
Lichtstrom	150 lm
Ausstrahlungswinkel	ca. 70°
Farbtemperatur	6500 K
Betriebsdauer	ca. 3 h
Umgebungstemperatur	-10 bis 50 °C
Batterien	3 × AA/LR6
Maße	23,5 × 5,8 × 3,8 cm (L × B × T)
Gewicht	130 g (ohne Batterien)