


Calculator

Art.no 36-4127 Model SW-2370

Please read the entire instruction manual before use and save it for future reference. We reserve the right for any errors in text or images and for making any necessary technical changes to this document. If you should have any questions concerning technical problems please contact our Customer Services.



Button functions

1. **CUT – UP – 5/4:**
CUT = round down
UP = round up
5/4 = automatic rounding off
2. **Solar cell panel**
This calculator has no battery and is powered solely by the solar cell on the front.
3. **F – 4 – 2 – 0 – ADD2:**
F = floating decimal point
4, 2, 0 = number of decimal places
ADD2 = 2 decimal places automatically
4. **[ON/AC]** On switch; turns the calculator on
5. **[C/CE]** Delete the last entry
6. **[→]** Delete the last digit
7. **[+/-]** Switch between + and -
8. **[OFF]** Off switch
9. **[MRC]** Memory recall/clear memory
10. **[M-]** Subtracts the displayed value from whatever is currently stored in the memory
11. **[M+]** Adds the displayed value to whatever is currently stored in the memory
12. **[MU]** Mark Up – used for economics calculations e.g. Gross Profit Margin
13. **[GT]** Grand total, total since the start
14. **[0] [00] [.] [1 – 9]** Numerical buttons
15. **[%]** Per cent
16. **[√]** Square root
17. **[X]** Multiplication
18. **[÷]** Division
19. **[+]** Addition
20. **[-]** Subtraction
21. **[=]** Equal sign, gives answer to calculations

Care and maintenance

Cleaning: Clean the calculator by wiping it with a soft cloth. Use a little mild detergent if necessary. Never use abrasive cleaning agents or solvents.

Disposal

Follow local ordinances when disposing of this product. If you are unsure of how to dispose of this product, please contact your municipality.

GREAT BRITAIN


For consumer contact, please visit www.clasohlson.co.uk and click on customer service.

clas
ohlson

Kalkylator

Art.nr 36-4127 Modell SW-2370

Läs igenom hela bruksanvisningen före användning och spara den sedan för framtida bruk. Vi reserverar oss för ev. text- och bildfel samt ändringar av tekniska data. Vid tekniska problem eller andra frågor, kontakta vår kundtjänst.



Knappfunktioner

1. **CUT – UP – 5/4:**
CUT = avrunda nedåt
UP = avrunda uppåt
5/4 = automatisk avrundning
2. **Solpanel**
Kalkylatorn saknar batteri och drivs av solpanelen på ovsidan.
3. **F – 4 – 2 – 0 – ADD2:**
F = flytande decimalkomma
4, 2, 0 = antal decimaler
ADD2 = 2 decimaler automatiskt
4. **[ON/AC]** Strömbrytare, starta kalkylatorn
5. **[C/CE]** Ta bort senaste inmatning
6. **[→]** Radera den sista siffran
7. **[+/-]** Växla mellan + och –
8. **[OFF]** Stäng av
9. **[MRC]** Hämta sparat värde från minne/
radera minne
10. **[M-]** Subtrahera visat värde till värde
som är sparad i minnet
11. **[M+]** Addera visat värde till värde som
är sparad i minnet
12. **[MU]** "Mark Up" används vid ekonomiska
beräkningar t.ex. "GPM"
13. **[GT]** Visar totalsumman sedan start
14. **[0] [00] [.] [1 – 9]** Numeriska knappar
15. **[%]** Procent
16. **[√]** Kvadratroten
17. **[X]** Multiplikation
18. **[÷]** Division
19. **[+]** Addition
20. **[–]** Subtraktion
21. **[=]** Likhetstecken, ger svaret
på räkneoperation

Skötsel och underhåll

Rengöring: Torka av kalkylatorn med en mjuk trasa och eventuellt ett mildt rengöringsmedel. Använd aldrig slipande rengöringsmedel eller lösningsmedel.

Avfallshantering

När du ska göra dig av med produkten ska detta ske enligt lokala föreskrifter. Är du osäker på hur du ska gå tillväga, kontakta din kommun.

SVERIGE


kundtjänst tel. 0247/445 00, fax 0247/445 09
e-post kundtjänst@clasohlson.se, internet www.clasohlson.se

clas
ohlson

Kalkulator

Art.nr. 36-4127 Modell SW-2370

Les nøye igjennom hele bruksanvisningen og ta vare på den til senere bruk. Vi reserverer oss mot ev. tekst- og bildefeil, samt forandringer av tekniske data. Ved tekniske problemer eller andre spørsmål, ta kontakt med vårt kundesenter.



Knappefunksjoner

- CUT – UP – 5/4:**
CUT = avrund nedover
UP = avrund oppover
5/4 = automatisk avrunding
- Solpanel**
Kalkulatoren har ingen batterier, men drives av et solpanel.
- F – 4 – 2 – 0 – ADD2:**
F = flytende desimalkomma
4, 2, 0 = antall desimaler
ADD2 = Automatisk 2 desimaler
- [ON/AC]** Strømbryter, skru på kalkulatoren
- [C/CE]** Fjern det du sist tastet inn
- [→]** Fjern siste siffer
- [+/-]** Skifte mellom + og -
- [OFF]** Skru av
- [MRC]** Hente lagret verdi fra minne/ slette minne
- [M-]** Subtrahere verdien i displayet med verdien i minnet
- [M+]** Addere verdien i displayet med verdien som er lagret i minnet
- [MU]** "Mark Up" benyttes ved økonomiske beregninger, som f.eks. "GPM"
- [GT]** Viser totalsum
- [0] [00] [.] [1 – 9]** Numeriske knapper
- [%]** Prosent
- [√]** Kvadratrott
- [X]** Multiplikasjon
- [÷]** Divisjon
- [+]** Addisjon
- [-]** Subtraksjon
- [=]** Likhetstegn, gir svaret på regneoperasjoner.

Stell og vedlikehold

Rengjøring: Tørk av kalkulatoren med en myk klut (ev. med litt mildt rengjøringsmiddel på). Bruk aldri slipende rengjøringsmidler eller løsemidler.

Avfallshåndtering

Når produktet skal kasseres, må det skje i henhold til lokale forskrifter. Ved usikkerhet, ta kontakt med lokale myndigheter.

NORGE

kundesenter tel. 23 21 40 00, fax 23 21 40 80
e-post kundesenter@clasohlson.no, internett www.clasohlson.no


clas
ohlson

Laskin

Tuotenro 36-4127

Malli SW-2370

Lue käyttöohjeet ennen tuotteen käyttöönottoa. Säilytä käyttöohjeet tulevaa tarvetta varten. Pidätämme oikeuden teknisten tietojen muutoksiin. Emme vastaa mahdollisista teksti- tai kuva-virheistä. Jos laitteeseen tulee teknisiä ongelmia, ota yhteys myymälään tai asiakaspalveluun.



Huolto ja kunnossapito

Puhdistus: Pyyhi laskin pehmeällä liinalla. Käytä tarvittaessa mietoja puhdistusainetta. Älä koskaan käytä hankausaineita tai liuottimia.

Jätehuolto

Kierrätä tuote asianmukaisesti, kun poistat sen käytöstä. Ota yhteys kuntasi jäteneuvontaan, mikäli olet epävarma.

Näppäintoiminnot

- CUT – UP – 5/4:**
CUT = pyöristä alaspäin
UP = pyöristä ylöspäin
5/4 = automaattinen pyöristys
- Valopaneeli**
Laskimessa ei ole paristoja ja se saa virtansa laskimen etupuolella olevasta valopaneelistä.
- F – 4 – 2 – 0 – ADD2:**
F = liukuva desimaalipiikku
4, 2, 0 = desimaalimäärä
ADD2 = 2 desimaalia automaattisesti
- [ON/AC]** Käynnistysnäppäin, käynnistä laskin
- [C/CE]** Poista viimeisin syöttö
- [→]** Poista viimeinen numero
- [+/-]** Vaihda + ja - välillä
- [OFF]** Sammuta
- [MRC]** Hae tallennettu arvo muistista/tyhjennä muisti
- [M-]** Vähennä näkyvä arvo muistiin tallennetusta arvosta
- [M+]** Lisää näkyvä arvo muistiin tallennettuun arvoon
- [MU]** "Mark Up", käytetään taloudellisissa laskelmissa, kuten esim. "GPM":ssä.
- [GT]** Näyttää loppusumman alusta lähtien
- [0] [00] [-] [1 – 9]** Numeeriset näppäimet
- [%]** Prosentti
- [√]** Neliöjuuri
- [X]** Kertolasku
- [÷]** Jakolasku
- [+]** Yhteenlasku
- [-]** Vähennyslasku
- [=]** Yhtäläisyysmerkki, näyttää laskutoimituksen tuloksen.

SUOMI

asiakaspalvelu puh. 020 111 2222
sähköposti info@clasohlson.fi, kotisivu www.clasohlson.fi

clas
ohlson