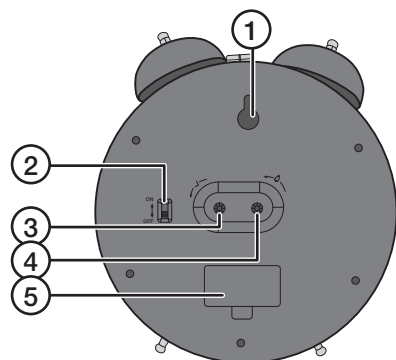


Alarm Clock

Art.no 36-6054

Please read the entire instruction manual before using the product and then save it for future reference. We reserve the right for any errors in text or images and any necessary changes made to technical data. In the event of technical problems or other queries, please contact our Customer Services.

Buttons and functions



1. Wall mounting slot
2. [ON/OFF] Alarm switch
3. Time setting knob
4. Alarm setting knob
5. Battery compartment

Disposal

This product should be disposed of in accordance with local regulations. If you are unsure how to proceed, contact your local council.

Specifications

Diameter 23.5 cm

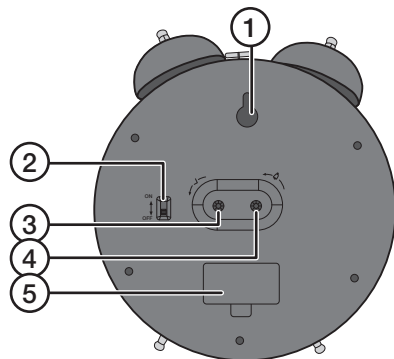
Battery 1 x AA/LR6 (sold separately)

Väckarklocka

Art.nr 36-6054

Läs igenom hela bruksanvisningen före användning och spara den sedan för framtida bruk. Vi reserverar oss för ev. text- och bildfel samt ändringar av tekniska data. Vid tekniska problem eller andra frågor, kontakta vår kundtjänst.

Knappar och funktioner



1. Hål för upphängning på vägg
2. [ON/OFF] Slå på/av alarmet
3. Inställning av tid
4. Inställning av alarmtid
5. Batterihållare

Avfallshantering

När du ska göra dig av med produkten ska detta ske enligt lokala föreskrifter. Är du osäker på hur du ska gå tillväga, kontakta din kommun.

Specifikationer

Ø 23,5 cm

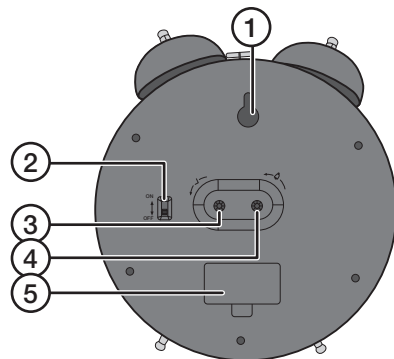
Batteri 1 x AA/LR6 (säljs separat)

Vekkerklokke

Art.nr. 36-6054

Les brukerveiledningen grundig før produktet tas i bruk og ta vare på den for framtidig bruk. Vi reserverer oss mot ev. feil i tekst og bilde, samt forandringer av tekniske data. Ved tekniske problemer eller spørsmål, ta kontakt med vårt kundesenter.

Knapper og funksjoner



1. Hull for opphenging på vegg
2. [ON/OFF] Slå på/av alarmen
3. Innstilling av tid
4. Innstilling av alarmtid
5. Batterholder

Avfallshåndtering

Når produktet skal kasseres, må det skje i henhold til lokale forskrifter. Hvis du er usikker, ta kontakt med lokale myndigheter.

Spesifikasjoner

Ø 23,5 cm

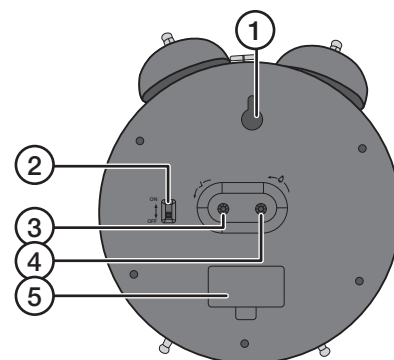
Batteri 1 x AA/LR6 (selges separat)

Herätyskello

Tuotenro 36-6054

Lue käyttöohje ennen tuotteen käyttöönottoa ja säilytä se tulevaa tarvetta varten. Pidätämme oikeuden teknisten tietojen muutoksiin. Emme vastaa mahdollisista teksti- tai kuvavirheistä. Jos laitteeseen tulee teknisiä ongelmia, ota yhteys myymälään tai asiakaspalveluun.

Painikkeet ja toiminnot



1. Reikä seinälle ripustamista varten
2. [ON/OFF] Herätysten aktivoiminen/sammuttaminen
3. Kellonajan asettaminen
4. Herätysajan asettaminen
5. Paristolokero

Kierrätys

Kierrätät tuote asianmukaisesti, kun poistat sen käytöstä. Tarkempia kierrätysohjeita saat kuntasi jäteneuvonnasta.

Tekniset tiedot

Ø 23,5 cm

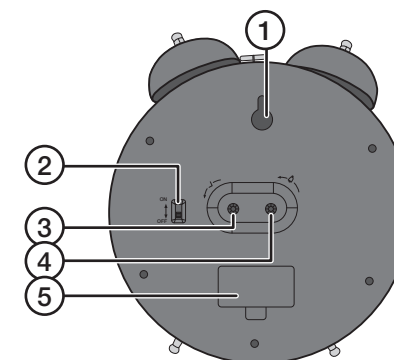
Paristo 1 kpl AA/LR6 (myydään erikseen)

Wecker

Art.Nr. 36-6054

Vor Inbetriebnahme die komplette Bedienungsanleitung durchlesen und aufbewahren. Irrtümer, Abweichungen und Änderungen behalten wir uns vor. Bei technischen Problemen oder anderen Fragen freut sich unser Kundenservice über eine Kontaktaufnahme.

Tasten und Funktionen



1. Loch zum Aufhängen an der Wand
2. [ON/OFF] Wecksignal ein-/ausschalten
3. Einstellung der Uhrzeit
4. Weckzeit einstellen
5. Batteriehalterung

Hinweise zur Entsorgung

Bitte das Produkt entsprechend den lokalen Bestimmungen entsorgen. Weitere Informationen sind von der Gemeinde oder den kommunalen Entsorgungsbetrieben erhältlich.

Technische Daten

Ø 23,5 cm

Batterie 1 x AA/LR6 (separat erhältlich)

GREAT BRITAIN • customer service tel: 020 8247 9300 e-mail customerservice@clasohlson.co.uk internet www.clasohlson.co.uk

SVERIGE • kundtjänst tel. 0247/445 00 fax 0247/445 09 e-post kundtjanst@clasohlson.se internet www.clasohlson.se

NORGE • kundesenter tel. 23 21 40 00 fax 23 21 40 80 e-post kundesenter@clasohlson.no internett www.clasohlson.no

SUOMI • asiakaspalvelu puh. 020 111 2222 sähköposti asiakaspalvelu@clasohlson.fi kotisivu www.clasohlson.fi

DEUTSCHLAND • Kundenservice Unsere Homepage www.clasohlson.de besuchen und auf Kundenservice klicken.

clasohlson