

# HDMI Switch, manual

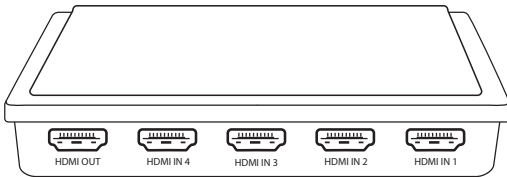
Art.no. 38-2263 Model HD-0411

Please read the entire instruction manual before use and save it for future reference. We reserve the right for any errors in text or images and for making any necessary technical changes to this document. If you should have any questions concerning technical problems please contact our Customer Services.

## Product Description

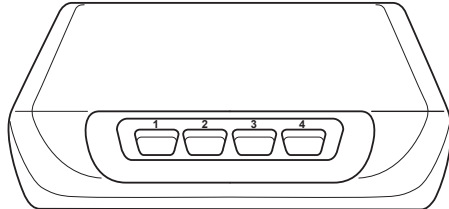
Manual, mechanical HDMI switch with 4 inputs and one output.

## Use



Connect the device to the inputs and outputs on the back of the switch.

Select the desired input with the buttons on the front.



## Disposal

Follow local ordinances when disposing of this product. If you are unsure about how to dispose of this product contact your municipality.

# HDMI-växel, manuell

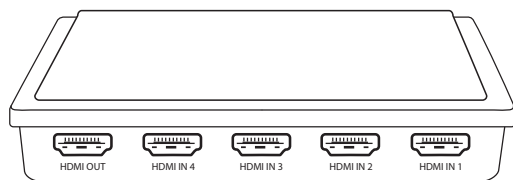
Art.nr 38-2263 Modell HD-0411

Läs igenom hela bruksanvisningen före användning och spara den sedan för framtida bruk. Vi reserverar oss för ev. text- och bildfel samt ändringar av tekniska data. Vid tekniska problem eller andra frågor, kontakta vår kundtjänst.

## Produktbeskrivning

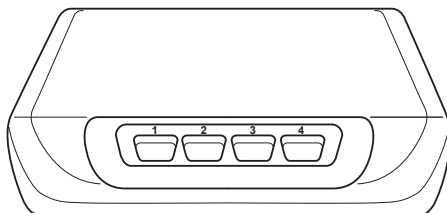
Manuell, mekanisk HDMI-växel med fyra ingångar och en utgång.

## Användning



Anslut apparaterna till in- och utgångarna på baksidan av växeln.

Välj sedan önskad ingång med knapparna på framsidan.



## Avfallshantering

När du ska göra dig av med produkten ska detta ske enligt lokala föreskrifter. Är du osäker på hur du ska gå tillväga, kontakta din kommun.

SVERIGE • KUNDTJÄNST

tel. 0247/445 00 internet [www.clasohlson.se](http://www.clasohlson.se)  
fax 0247/445 09 e-post [kundservice@clasohlson.se](mailto:kundservice@clasohlson.se)

clas  
ohlson

# HDMI-veksel, manuell

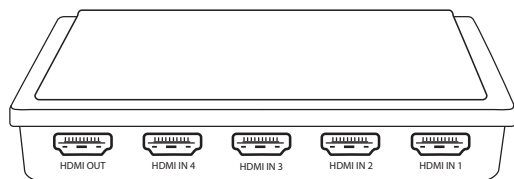
Art. nr. 38-2263 Modell HD-0411

Les nøye igjennom hele bruksanvisningen og ta vare på den til senere bruk. Vi reserverer oss mot ev. tekst- og bildefeil, samt forandringer av tekniske data. Ved tekniske problemer eller andre spørsmål, ta kontakt med vårt kundesenter.

## Produktbeskrivelse

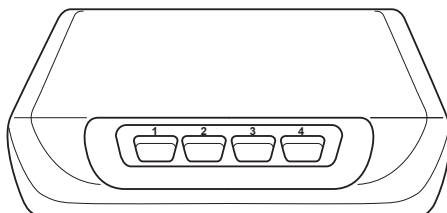
Manuell, mekanisk HDMI-veksel med fire innganger og en utgang.

## Bruk



Koble aktuelle apparater til inn- og utgangene på baksiden av vekselen.

Velg deretter ønsket inngang med knappene på framsiden.



## Avfallshåndtering

Når du skal kvitte deg med produktet, skal dette skje i henhold til lokale forskrifter. Er du usikker på hvordan du går fram, ta kontakt med lokale myndigheter.

# HDMI-kytkin, manuaalinen

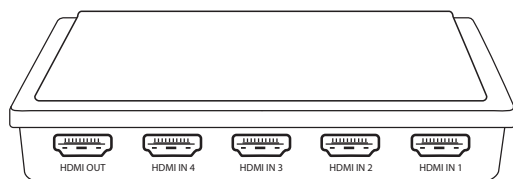
Tuotenumero 38-2263 Malli HD-0411

Lue käyttöohjeet ennen tuotteen käyttöönottoa. Säilytä käyttöohjeet tulevaa tarvetta varten. Pidätämme oikeuden teknisten tietojen muutoksiin. Emme vastaa mahdollisista teksti- tai kuvavirheistä. Jos laitteeseen tulee teknisiä ongelmia, ota yhteys myymälään tai asiakaspalveluun.

## Tuotekuvaus

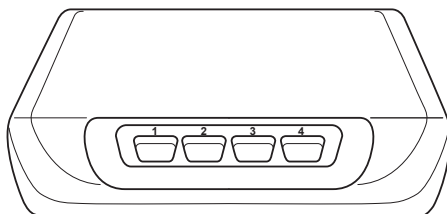
Manuaalinen, mekaaninen HDMI-kytkin. Neljä sisääntuloliitäntää ja yksi ulosmenoliitäntä.

## Käyttö



Liitä laitteet kytkimen takapuolella oleviin liitäntöihin.

Valitse liitäntä kytkimen etupuolella olevista painikkeista.



## Kierrätys

Kierrätä tuote asianmukaisesti, kun poistat sen käytöstä. Ota yhteys kuntasi jäteneuvontaan, mikäli olet epävarma.

# HDMI-Umschalter, manuell

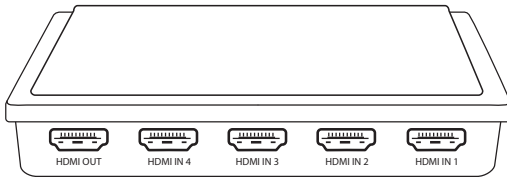
Art.Nr. 38-2263 Modell HD-0411

Vor Inbetriebnahme die komplette Bedienungsanleitung durchlesen und aufbewahren. Irrtümer, Abweichungen und Änderungen behalten wir uns vor. Bei technischen Problemen oder anderen Fragen freut sich unser Kundenservice über eine Kontaktaufnahme.

## Produktbeschreibung

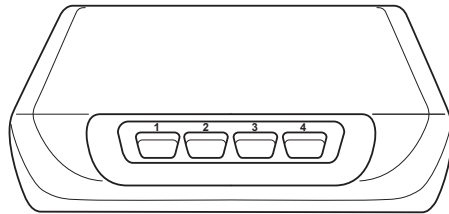
Manueller, mechanischer HDMI-Umschalter mit vier Eingängen und einem Ausgang.

## Bedienung



Die Geräte an die Ein- und Ausgänge auf der Rückseite des Umschalters anschließen.

Anschließend den gewünschten Eingang mit den Tasten auf der Vorderseite wählen.



## Hinweise zur Entsorgung

Bitte das Produkt entsprechend den lokalen Bestimmungen entsorgen. Weitere Informationen sind von der Gemeinde oder den kommunalen Entsorgungsbetrieben erhältlich.