

Bluetooth Receiver

Art.no 38-3764 Model Rx2

Please read the entire instruction manual before using the product and save it for future reference. We reserve the right for any errors in text or images and any necessary changes made to technical data. If you have any questions regarding technical problems please contact Customer Services.

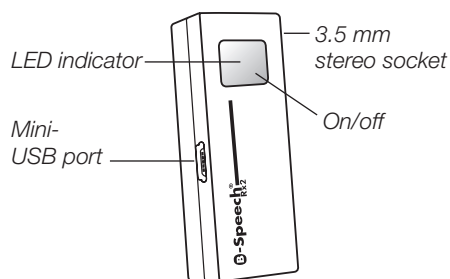
Product description

Bluetooth Receiver. Connect the receiver to your stereo system using the RCA or 3.5 mm plug. You can then stream music from your mobile phone, laptop or other Bluetooth-compatible device which supports A2DP. The receiver is charged via the included USB lead. Operating time: approx. 8 hours. Range: approx. 10 m.

Contents

- Bluetooth receiver
- USB charger lead
- RCA cable
- 3.5 mm connecting cable
- Instruction manual

Buttons and functions



Charging

1. Connect the Mini-USB connector on the charger lead to the device.
2. Connect the other end to a computer. The LED will be lit during charging.
3. When the charging is complete the LED will turn off.
4. Remove the charger lead.

Pairing (Synchronising)

1. Pairing is the process of creating a wireless connection between the Bluetooth source device and the Bluetooth receiver.
2. Before pairing make sure that both devices are fully charged.
3. Make sure that no other Bluetooth devices are also activated in close proximity.
4. Turn on the Bluetooth receiver by depressing the on/off button for 7 seconds. The LED will flash alternately between blue and red. This indicates that the device is in pairing mode.
5. Search for "RX2" on your mobile phone or other transmitter. Use the "0000" password to begin pairing.
6. Both devices will begin pairing and the receiver will slowly flash when the process is complete.
7. The LED will then transition into a solid blue once the devices are paired.
8. To shut off the Bluetooth receiver, depress the on/off button for 5 seconds.

Playing music

1. Connect the Bluetooth receiver to your sound system using one of the included cables.
2. Make sure that the transmitter (mobile phone, etc) is on and paired with the Bluetooth receiver and is within a range of 10 metres.

3. When the receiver's LED slowly flashes blue it means that the connection is satisfactory.
4. Play a song on the transmitter and it will stream to your Bluetooth receiver.
 - If the connection is not working, restart your receiver. Repeat the processes described above.
 - The two most common reasons why a connection is broken are that the source transmitter is outside a 10 metre range, or that the battery is weak.

Care and maintenance

Wipe the product using a dry cloth as and when required. Never use abrasive cleaning agents or solvents.

Disposal

Follow local ordinances when disposing of this product. If you are unsure of how to dispose of this product, please contact your local authority.

Specifications

Size	49 × 21 × 12 mm
Bluetooth version	V.2.1, class II, 10 metres
Bluetooth stereo profile	A2DP
Frequency	2.4 GHz
Current draw	Energy saving stand-by function
Certifications	CE and FCC
Operating time	Up to 8 hours

Declaration of Conformity



Hereby, Clas Ohlson AB, declares that following product(s):

38-3764 / RX2
Bluetooth Audio Receiver

is in compliance with the essential requirements and other relevant provisions of Directive 1999/5/EC.

Article 3.1a (Safety): EN 60950-1

Article 3.1b (EMC): EN 301489-1
EN 301489-17

Article 3.2 (Radio): EN 300328



Insjön, Sweden, May 2010

Klas Balkow
President

Clas Ohlson, 793 85 Insjön, Sweden

Bluetooth-mottagare

Art.nr 38-3764 Modell Rx2

Läs igenom hela bruksanvisningen före användning och spara den sedan för framtida bruk. Vi reserverar oss för ev. text- och bildfel samt ändringar av tekniska data. Vid tekniska problem eller andra frågor, kontakta vår kundtjänst

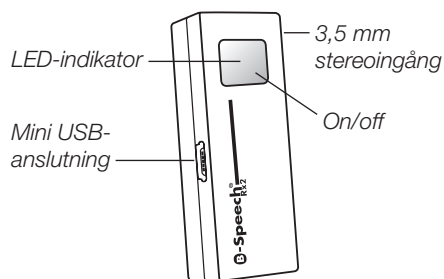
Produktbeskrivning

Bluetooth-mottagare. Anslut mottagaren till din stereoanläggning via medföljande RCA- eller 3,5 mm-kontakt. Därefter kan du, trådlöst, spela upp din musik från mobiltelefonen, laptopen eller annan Bluetooth-kompatibel utrustning som stödjer A2DP. Laddas via USB-kabel och har en drifttid på ca 8 tim. Räckvidd ca 10 m.

Förpackningens innehåll

- Bluetooth-mottagare
- USB-laddkabel
- RCA-kabel
- 3,5 mm anslutningskabel
- Bruksanvisning

Knappar och funktioner



Laddning

1. Anslut Mini USB-anslutningen till apparaten.
2. Anslut den andra änden till en dator. Lysdioden lyser under laddning.
3. När laddningen är klar släcks lysdioden.
4. Ta bort laddkabeln.

Länkning

1. Länknigen gör att man skapar en trådlös anslutning mellan Bluetooth-ljudenheten och Bluetooth-mottagaren.
2. Innan länkning, kontrollera att bägge enheterna är fullt laddade.
3. Försäkra dig om att det inte finns någon annan aktiverad Bluetooth-enhet aktiverad i omgivningen.
4. Sätt på Bluetooth-mottagaren genom att trycka på on/off i 7 sekunder. Den blinkar då rött och blått växlande. Det betyder att den befinner sig i länkningsläge.
5. Sök efter "RX2" i mobiltelefonen eller annan sändare. Länka genom att använda lösenordet "0000".
6. Båda enheterna länkas och Bluetooth-mottagaren blinkar sakta när det är klart.
7. Det övergår sedan till ett blått ljus när båda enheterna är anslutna.
8. För att stänga av Bluetooth-mottagaren, tryck och håll ned on/off i 5 sekunder.

Spela upp musik

1. Anslut Bluetooth-mottagaren med någon av de medföljande kablarna till ditt ljudsystem.
2. Kontrollera att sändaren (mobiltelefon etc.) är på och länkade med Bluetooth-mottagaren inom 10 meter.
3. När lysdioden blinkar långsamt blått på Bluetooth-mottagaren betyder det att anslutningen är ok.

4. Spela musiken från din sändare genom Bluetooth-mottagaren.
- Om anslutningen inte fungerar bör Bluetooth-mottagaren startas om. Repetera processen som beskrivs ovanför.
 - Två vanliga orsaker till att anslutningen bryts är att sändaren befinner sig utanför 10 meter, eller att batteriet är svagt.

Skötsel och underhåll

Vid behov, torka av produkten med en torr trasa. Använd aldrig slipande rengöringsmedel eller lösningsmedel.

Avfallshantering

När du ska göra dig av med produkten ska detta ske enligt lokala föreskrifter. Är du osäker på hur du ska gå tillväga, kontakta din kommun.

Specifikationer

Storlek	49 × 21 × 12 mm
Bluetoothversion	V.2.1, klass II, 10 meter
Bluetooth stereoprofil	A2DP
Frekvens	2,4 GHz
Strömförbrukning	Standbyfunktion för sparande av strömförbrukning
Certifiering	CE och FCC
Drifttid	Upp till 8 timmar

Declaration of Conformity



Hereby, Clas Ohlson AB, declares that following product(s):

**38-3764 / RX2
Bluetooth Audio Receiver**

is in compliance with the essential requirements and other relevant provisions of Directive 1999/5/EC.

Article 3.1a (Safety): EN 60950-1

**Article 3.1b (EMC): EN 301489-1
EN 301489-17**

Article 3.2 (Radio): EN 300328



Insjön, Sweden, May 2010

Klas Balkow
President

Clas Ohlson, 793 85 Insjön, Sweden

Bluetooth-mottaker

Art.nr. 38-3764 Modell Rx2

Les bruksanvisningen nøye før produktet tas i bruk, og ta vare på den for framtidig bruk. Vi reserverer oss mot ev. tekst- og bildefeil, samt forandringer av tekniske data. Ved tekniske problemer eller spørsmål, ta kontakt med vårt kundesenter.

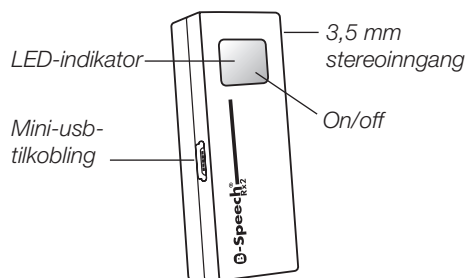
Produktbeskrivelse

Bluetooth-mottaker. Mottakeren kobles til stereo-anlegget med medfølgende RCA- eller 3,5 mm kontakt. Deretter kan du spille musikk trådløst fra mobiltelefonen, pc-en eller annet Bluetooth-kompatibelt utstyr som støtter A2DP. Lades via usb-kabelen. Driftstid ca. 8 timer. Rekkevidde ca. 10 .

Forpakningens innhold

- Bluetooth-mottaker
- USB-ladekabel
- RCA-kabel
- 3,5 mm tilkoblingskabel
- Bruksanvisning

Knapper og funksjoner



Lading

1. Mini-usb-tilkoblingen kobles først til apparatet.
2. Den andre enden kobles til en datamaskin. Lysdioden lyser ved lading.
3. Når ladingen er fullført, slukkes dette lyset.
4. Trekk ut ladekabelen.

Lenking (pairing)

1. Lenkingen gjør at man lager en trådløs tilkobling mellom Bluetooth-lydenheten og Bluetooth-mottakeren.
2. Kontroller at begge enhetene er fulladet før lenking.
3. Forviss deg om at det ikke er noen annen Bluetooth-enhet som er aktivert i umiddelbar nærhet.
4. Bluetooth-mottakeren skrur på ved å trykke på on/off i 7 sekunder. Den vil da blinke vekselvis rødt og blått. Det betyr enhetene er koblet opp mot hverandre.
5. Søk etter "RX2" i mobiltelefonen eller en annen sender. Ved lenking, bruk passordet "0000".
6. Begge enhetene lenkes og Bluetooth-mottakeren blinker sakte når det er fullført.
7. Når begge enhetene er koblet til vil lyset skifte til blått.
8. For å stenge Bluetooth-mottakeren, trykk på on/off-knappen og hold den inne i ca. 5 sekunder.

Spill av musikk

1. Bluetooth-mottakeren kobles til ditt lydsystem med en av de medfølgende kablene.
2. Kontroller at senderen (mobiltelefon etc.) er på og lenket med Bluetooth-mottakeren (innenfor en maks. avstand på 10 meter).
3. Når lysdioden blinker langsomt blått på Bluetooth-mottakeren betyr det at tilkoblingen er tilfredsstillende.

4. Spill av musikk fra senderen din via Bluetooth-mottakeren.
- Hvis tilkoblingen ikke fungerer bør Bluetooth-mottakeren restarteres. Repeter prosessen som er beskrevet i denne anvisningen.
 - De to vanligste grunnene til at koblingen blir brutt er enten at senderen er utenfor rekkevidde (mer enn 10 meter unna) eller at batteriet er svakt.

Stell og vedlikehold

Ved behov tørk av produktet med en tørr klut. Bruk aldri slipende rengjøringsmidler eller løsemidler.

Avfallshåndtering

Når produktet skal kasseres, må det skje i henhold til lokale forskrifter. Ved usikkerhet, ta kontakt med lokale myndigheter.

Spesifikasjoner

Størrelse	49 × 21 × 12 mm
Bluetooth-versjon	V.2.1, Klasse II, 10 meter
Bluetooth stereoprofil	A2DP
Frekvens	2,4 GHz
Strømforbruk	Standby-funksjon for å redusere strømforbruket
Sertifisering	CE og FCC
Driftstid	Inntil 8 timer

Declaration of Conformity



Hereby, Clas Ohlson AB, declares that following product(s):

38-3764 / RX2
Bluetooth Audio Receiver

is in compliance with the essential requirements and other relevant provisions of Directive 1999/5/EC.

Article 3.1a (Safety): EN 60950-1

Article 3.1b (EMC): EN 301489-1
EN 301489-17

Article 3.2 (Radio): EN 300328



Insjön, Sweden, May 2010

Klas Balkow
President

Clas Ohlson, 793 85 Insjön, Sweden

Bluetooth-vastaanotin

Tuotenro 38-3764 Malli Rx2

Lue käyttöohje ennen tuotteen käyttöönottoa ja säilytä se tulevaa tarvetta varten. Pidätämme oikeuden teknisten tietojen muutoksiin. Emme vastaa mahdollisista teksti- tai kuvavirheistä. Jos laitteeseen tulee teknisiä ongelmia, ota yhteys myymälään tai asiakaspalveluun.

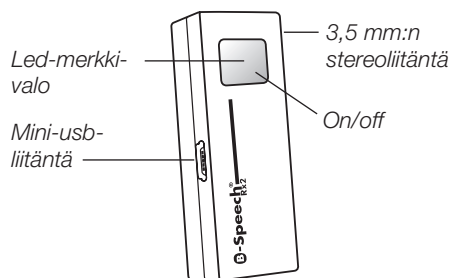
Tuotekuvaus

Bluetooth-vastaanotin. Liitä vastaanotin stereoihin pakkauksen RCA- tai 3,5 mm:n liittimellä. Tämän jälkeen voit kuunnella langattomasti musiikkia matkapuhelimestasi, kannettavastasi tai muusta Bluetooth-yhteensopivasta laitteesta, joka tukee A2DP:tä. Vastaanotin ladataan usb-kaapelilla. Toiminta-aika täyteen ladattuna on noin 8 tuntia. Kantama noin 10 metriä.

Pakkauksen sisältö

- Bluetooth-vastaanotin
- Usb-latauskaapeli
- RCA-kaapeli
- 3,5 mm:n liitäntäkaapeli
- Käyttöohje

Painikkeiden kuvaus



Lataus

1. Liitä mini-usb-liitin laitteeseen.
2. Liitä kaapelin toinen pää tietokoneeseen. Merkkivalo palaa latauksen aikana.
3. Merkkivalo sammuu, kun lataus on valmis.
4. Irrota latauskaapeli.

Parilinkin muodostaminen

1. Parilinkki tarkoittaa langattoman yhteyden muodostamista Bluetooth-äänilaitteen ja Bluetooth-vastaanottimen välille.
2. Tarkista ennen parilinkin muodostamista, että kummatkin yksiköt ovat täyteen ladattuja.
3. Varmista, ettei lähettyvillä ole muita aktivoituja Bluetooth-yksiköitä.
4. Käynnistä Bluetooth-vastaanotin painamalla on/off-painiketta 7 sekunnin ajan. Valo palaa tällöin vuorotellen punaisena ja sinisenä merkiksi siitä, että parilinkin muodostaminen on käynnissä.
5. Etsi "RX2" matkapuhelimestasi tai muusta lähettimestä. Muodosta linkki käyttämällä salasanaa "0000".
6. Yksiköiden välille muodostuu parilinkki ja Bluetooth-vastaanotin alkaa vilkkua hitaasti, kun linkki on valmis.
7. Valo muuttuu siniseksi, kun parilinkki on muodostettu kummankin yksikön välille.
8. Sammuta Bluetooth-vastaanotin painamalla on/off-painiketta 5 sekunnin ajan.

Musiikin kuuntelu

1. Liitä Bluetooth-vastaanotin äänilaitteeseen yhdellä pakkauksen kaapeleista.
2. Varmista, että lähetin (matkapuhelin tms.) on päällä ja linkitetty 10 metrin säteellä olevan Bluetooth-vastaanottimen kanssa.
3. Yhteys on muodostettu, kun Bluetooth-vastaanottimen merkkivalo vilkkuu hitaasti sinisenä.

4. Kuuntele äänilähteen musiikkia Bluetooth-vastaanottimestasi.
- Mikäli yhteys ei toimi, tulee Bluetooth-vastaanotin käynnistää uudelleen. Toista yllä olevat kohdat.
 - Yleisimmin yhteys katkeaa, koska lähetin ei ole kymmenen metrin säteellä tai koska akku on heikko.

Huolto ja ylläpito

Puhdista laite tarvittaessa pyyhkimällä se pehmeällä ja kuivalla liinalla. Älä käytä voimakkaita puhdistusaineita tai liuottimia.

Kierrätys

Kierrätä tuote asianmukaisesti, kun poistat sen käytöstä. Tarkempia kierrätysohjeita saat kuntasi jäteneuvonnasta.

Tekniset tiedot

Mitat	49 × 21 × 12 mm
Bluetooth-versio	V.2.1, luokka II, 10 m
Bluetooth-stereoprofiili	A2DP
Taajuus	2,4 GHz
Virrankulutus	Valmiustila energian säästämiseksi
Hyväksynyt	CE ja FCC
Toiminta-aika	Jopa 8 tuntia

Declaration of Conformity



Hereby, Clas Ohlson AB, declares that following product(s):

**38-3764 / RX2
Bluetooth Audio Receiver**

is in compliance with the essential requirements and other relevant provisions of Directive 1999/5/EC.

Article 3.1a (Safety): EN 60950-1

**Article 3.1b (EMC): EN 301489-1
EN 301489-17**

Article 3.2 (Radio): EN 300328



Insjön, Sweden, May 2010

Klas Balkow
President

Clas Ohlson, 793 85 Insjön, Sweden

Bluetooth-Empfänger

Art.Nr. 38-3764 Modell Rx2

Vor Inbetriebnahme die komplette Bedienungsanleitung durchlesen und aufbewahren. Irrtümer, Abweichungen und Änderungen behalten wir uns vor. Bei technischen Problemen oder anderen Fragen freut sich unser Kundenservice über eine Kontaktaufnahme.

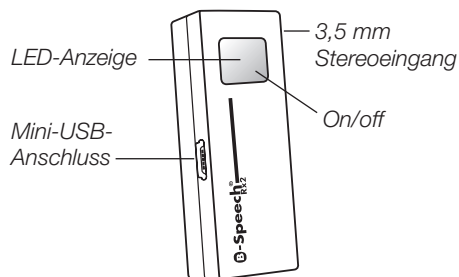
Produktbeschreibung

Bluetooth-Empfänger. Den Empfänger an die Stereoanlage mit dem mitgelieferten Cinch- oder 3,5 mm-Stecker anschließen. Danach kann vom Handy, vom Laptop oder einer anderen mit Bluetooth kompatiblen Ausrüstung, die A2DP unterstützt, über Funk Musik abgespielt werden. Das Gerät wird über das USB-Kabel aufgeladen, die Betriebsdauer beträgt ca. 8 Stunden. Reichweite ca. 10 m.

Verpackungsinhalt

- Bluetooth-Empfänger
- USB-Ladekabel
- Cinch-Kabel
- 3,5 mm-Anschlusskabel
- Bedienungsanleitung

Tasten und Funktionen



Laden

1. Den Mini-USB-Anschluss an das Gerät anschließen.
2. Das andere Ende an einen PC anschließen. Während des Ladevorgangs leuchtet die LED.
3. Wenn der Ladevorgang abgeschlossen ist, erlischt die LED.
4. Das Ladekabel entfernen.

Verknüpfung

1. Durch die Verknüpfung wird eine Funkverbindung zwischen Bluetooth-Audiogerät und Bluetooth-Empfänger hergestellt.
2. Vor der Verknüpfung überprüfen, dass beide Geräte vollständig geladen sind.
3. Sicherstellen, dass kein weiteres Bluetooth-Gerät in der Umgebung aktiviert ist.
4. Den Bluetooth-Empfänger einschalten, indem 7 Sekunden auf on/off gedrückt wird. Der Empfänger blinkt daraufhin abwechselnd rot und blau. Das bedeutet, dass sich der Empfänger im Verknüpfungsmodus befindet.
5. Im Handy oder einem anderen Sender nach „RX2“ suchen. Durch Eingabe des Passworts „0000“ Verknüpfung durchführen.
6. Beide Geräte werden verknüpft, und der Bluetooth-Empfänger blinkt langsam, wenn die Verknüpfung abgeschlossen ist.
7. Wenn beide Geräte verbunden sind, leuchtet die LED durchgehend blau.
8. Zum Ausschalten des Bluetooth-Empfängers on/off 5 Sekunden lang gedrückt halten.

Musik abspielen

1. Den Bluetooth-Empfänger mit einem der mitgelieferten Kabel an die Audioanlage anschließen.
2. Sicherstellen, dass der Sender (Handy usw.) eingeschaltet und mit dem Bluetooth-Empfänger im Umkreis von 10 m verknüpft ist.

3. Wenn die LED am Bluetooth-Empfänger langsam blau blinkt, ist die Verbindung zufriedenstellend.
4. Musik vom Sender über den Bluetooth-Empfänger abspielen.
 - Wenn die Verbindung nicht funktioniert, sollte der Bluetooth-Empfänger neu gestartet werden. Dazu das oben beschriebene Verfahren wiederholen.
 - Zwei häufigsten Ursachen für die Unterbrechung der Verbindung bestehen darin, dass der Sender sich außerhalb eines Umkreises von 10 m befindet oder dass die Batterie zu schwach ist.

Pflege und Wartung

Bei Bedarf das Gerät mit einem trockenen Tuch reinigen. Niemals scheuernde Reinigungsmittel oder Lösungsmittel verwenden.

Abfallentsorgung

Bitte das Produkt entsprechend den lokalen Bestimmungen entsorgen. Weitere Informationen sind von der Gemeinde oder den kommunalen Entsorgungsbetrieben erhältlich.

Technische Daten

Größe	49 × 21 × 12 mm
Bluetooth-Version	V.2.1, Klasse II, 10 Meter
Bluetooth-Stereoprofil	A2DP
Frequenz	2,4 GHz
Stromverbrauch	Standby-Funktion zur Stromersparung
Zertifizierung	CE und FCC
Betriebsdauer	Bis zu 8 Stunden

Declaration of Conformity



Hereby, Clas Ohlson AB, declares that following product(s):

**38-3764 / RX2
Bluetooth Audio Receiver**

is in compliance with the essential requirements and other relevant provisions of Directive 1999/5/EC.

Article 3.1a (Safety): EN 60950-1

**Article 3.1b (EMC): EN 301489-1
EN 301489-17**

Article 3.2 (Radio): EN 300328



Insjön, Sweden, May 2010

Klas Balkow
President

Clas Ohlson, 793 85 Insjön, Sweden