

Optical Gaming Mouse

Art.no 38-5533-1 Model GMX5

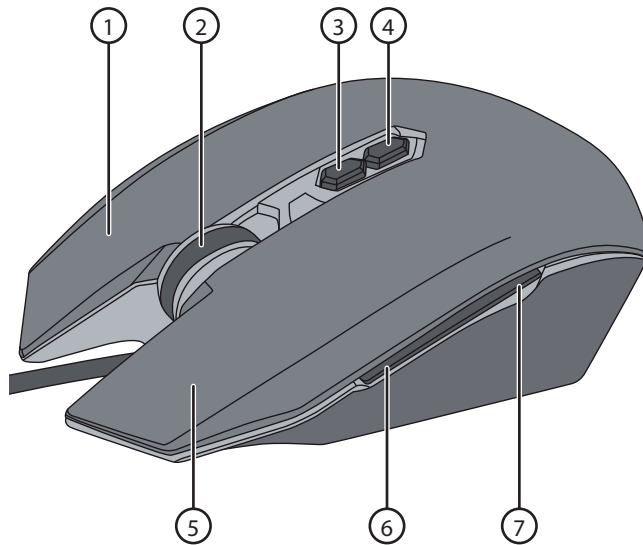
Please read the entire instruction manual before using the product and then save it for future reference. We reserve the right for any errors in text or images and any necessary changes made to technical data. In the event of technical problems or other queries, please contact our Customer Services.

Package contents

- GMX5 mouse
- Software CD
- Instruction manual

Description

Mouse with 7 programmable buttons. Button configuration software.



Standard button functions

1. Right click
2. Clickable scroll wheel with up/down scroll function for documents or web pages
3. DPI button for increasing mouse resolution (sensitivity)
4. DPI button for decreasing mouse resolution (sensitivity)
5. Left click
6. Forwards
7. Backwards

Multi-colour resolution indicator light:

- Red 400 DPI
- Orange 800 DPI
- Green 1600 DPI
- Blue 3200 DPI
- Purple 6400 DPI

Advanced settings

Install the software on the included CD-ROM to access advanced settings and features.

Note: After installation: Start the programme by clicking on its icon in the taskbar. If the programme icon is not present in the taskbar: Start the programme by selecting and clicking its icon from the start menu.



Care and maintenance

Wipe the surface clean using a soft, damp cloth. Never use strong solvents or cleaning agents.

Disposal

This product should be disposed of in accordance with local regulations. If you are unsure how to proceed, contact your local council.

Specifications

Model	GMX5
DPI	400–6400 DPI (up to 12 800 interpolated DPI using the included software)
Connections	USB port
Lead length	1.8 m

Optisk spelmus

Art.nr 38-5533-1 Modell GMX5

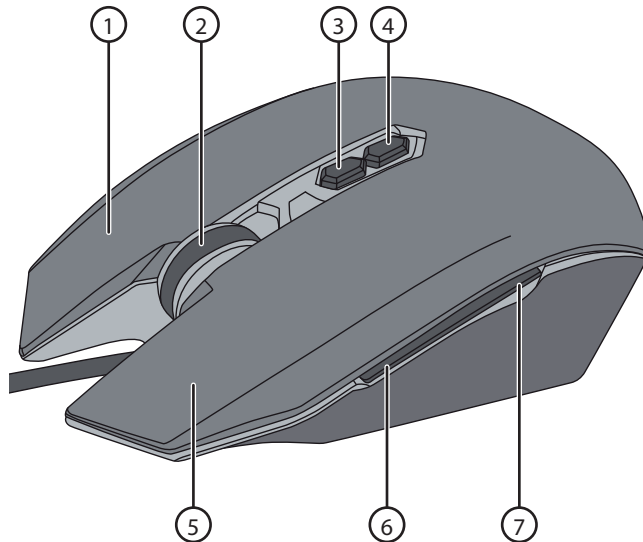
Läs igenom hela bruksanvisningen före användning och spara den sedan för framtida bruk. Vi reserverar oss för ev. text- och bildfel samt ändringar av tekniska data. Vid tekniska problem eller andra frågor, kontakta vår kundtjänst.

Förpackningen innehåller

- Mus GMX5
- CD-skiva med engelsk programvara
- Bruksanvisning

Beskrivning

Musen har 7 programmerbara knappar. Använd medföljande programvara för att programmera om knapparna.



Knapparnas standardfunktioner

1. Högerklick
2. Klickbart scrollhjul som bläddrar (scrollar) uppåt/nedåt i dokument/webbsidor
3. DPI-knapp som ökar upplösningen (känsligheten) för musen
4. DPI-knapp som minskar upplösningen (känsligheten) för musen
5. Vänsterklick
6. Framåt
7. Bakåt

Musen ändrar färg beroende på vilken upplösning som valts:

- Röd belysning 400 DPI
- Orange belysning 800 DPI
- Grön belysning 1600 DPI
- Blå belysning 3200 DPI
- Lila belysning 6400 DPI

Avancerade inställningar

Installera den engelska programvaran på den medföljande CD-skivan för att få tillgång till avancerade inställningar och funktioner.

Obs! När programmet är installerat: Starta programvaran genom att klicka på programikonen i aktivitetsfältet. Om inte programikonen finns där: Starta programvaran genom att klicka på programikonen i startmenyn.



Skötsel och underhåll

Torka av med en mjuk, lätt fuktad trasa. Använd aldrig rengöringsmedel eller starka lösningsmedel.

Avfallshantering

När du ska göra dig av med produkten ska detta ske enligt lokala föreskrifter. Är du osäker på hur du ska gå tillväga, kontakta din kommun.

Specifikationer

Modell	GMX5
DPI	400–6400 DPI (upp till 12800 interpolerat med den bifogade programvaran)
Anslutning	USB
Sladdlängd	1,8 m

Optisk spillmus

Art.nr. 38-5533-1 Modell GMX5

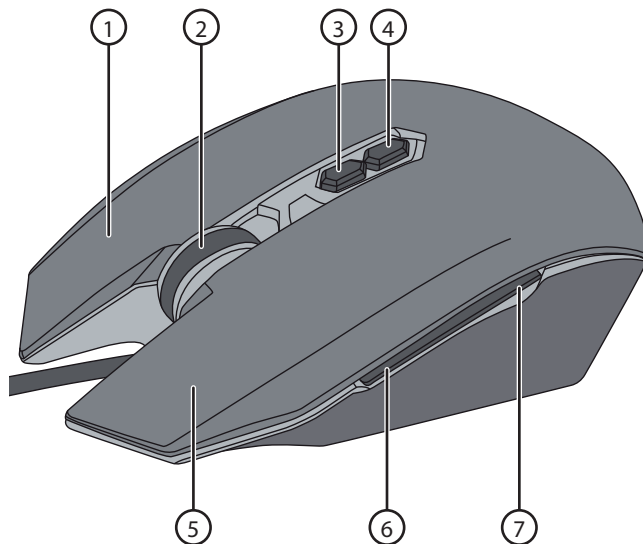
Les brukerveiledningen grundig før produktet tas i bruk og ta vare på den for framtidig bruk. Vi reserverer oss mot ev. feil i tekst og bilde, samt forandringer av tekniske data. Ved tekniske problemer eller spørsmål, ta kontakt med vårt kundesenter.

Forpakningen inneholder

- Mus GMX5
- CD-plate med engelsk programvare
- Bruksanvisning

Beskrivelse

Musen har 7 programmerbare knapper. Bruk medfølgende programvare for å programmere knappene.



Knappenes standardfunksjoner

1. Høyreklikk
2. Klikkbart scrollhjul for å bla (scrolle) oppover/nedover i dokumenter/websider
3. DPI-knapp som øker oppløsningen (følsomheten) for musen
4. DPI-knapp som reduserer oppløsningen (følsomheten) for musen
5. Venstreklikk
6. Framover
7. Bakover

Musen endrer farge, avhengig av hvilken oppløsning som er valgt:

- Rødt lys 400 DPI
- Oransje lys 800 DPI
- Grønt lys 1600 DPI
- Blått lys 3200 DPI
- Lilla lys 6400 DPI

Avanserte innstillinger

Installer programvaren fra den medfølgende CD-platen for å få tilgang til avanserte innstillinger og funksjoner.

Obs! Når programmet er installert: Start programvaren ved å klikke på programikonet i aktivitetsfeltet. Hvis ikke programikonet er der: Start programvaren ved å klikke på programikonet i startmenyen.



Stell og vedlikehold

Rengjør med en myk og lett fuktet klut. Bruk aldri rengjøringsmidler eller sterke løsemidler.

Avfallshåndtering

Når produktet skal kasseres, må det skje i henhold til lokale forskrifter. Hvis du er usikker, ta kontakt med lokale myndigheter.

Spesifikasjoner

Modell	GMX5
DPI	400–6400 DPI (opptil 12800 interpolert med den medfølgende programvaren)
Tilkobling	USB
Lengde på ledning	1,8 m

Optinen pelihiiri

Tuotenumero 38-5533-1 Malli GMX5

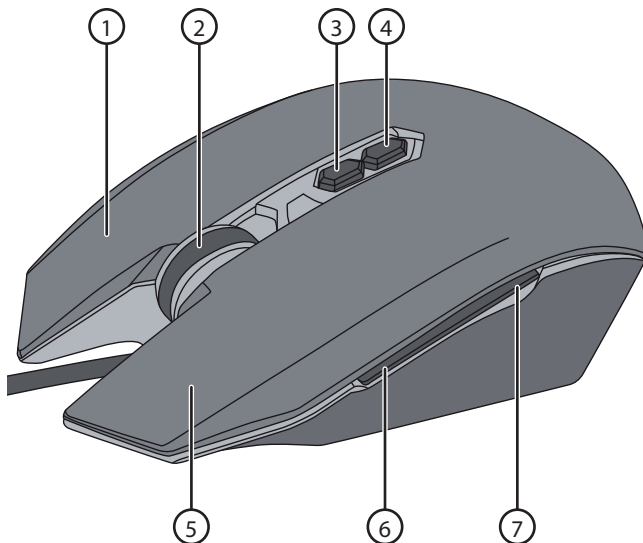
Lue käyttöohje ennen tuotteen käyttöönottoa ja säilytä se tulevaa tarvetta varten. Pidätämme oikeuden teknisten tietojen muutoksiin. Emme vastaa mahdollisista teksti- tai kuvavirheistä. Jos laitteeseen tulee teknisiä ongelmia, ota yhteys myymälään tai asiakaspalveluun.

Pakkauksen sisältö

- Hiiri GMX5
- CD-levy, jolla englanninkielinen ohjelmisto
- Käyttöohje

Kuvaus

Hiiressä on 7 ohjelmoitavaa painiketta. Voit ohjelmoida painikkeet uudelleen mukana tulevan ohjelmiston avulla.



Painikkeiden toiminnot toimitusvaiheessa

1. Oikea painike
2. Rullapainike, jolla voi rullata asiakirjoja ja verkkosivuja ylös- ja alaspäin
3. DPI-painike, joka lisää hiiren tarkkuutta (herkkyyttä)
4. DPI-painike, joka vähentää hiiren tarkkuutta (herkkyyttä)
5. Vasen painike
6. Eteenpäin
7. Taaksepäin

Hiiri muuttaa väriä valitusta tarkkuudesta riippuen:

- Punainen valo 400 DPI
- Oranssi valo 800 DPI
- Vihreä valo 1600 DPI
- Sininen valo 3200 DPI
- Violetti valo 6400 DPI

Muut asetukset

Asenna mukana tulleella CD-levyllä oleva ohjelmisto tietokoneelle, jos haluat ottaa käyttöön muut asetukset ja toiminnot.

Huom.! Kun ohjelma on asennettu: Käynnistä ohjelma napsauttamalla tehtäväpalkin ohjelmakuvaketta. Jos et löydä ohjelmakuvaketta, käynnistä ohjelma napsauttamalla aloitusvalikon ohjelmakuvaketta.



Huolto ja puhdistaminen

Pyyhi hiiri kevyesti kostutetulla pehmeällä liinalla. Älä käytä puhdistusaineita tai liuottimia.

Kierrättäminen

Kierrätä tuote asianmukaisesti, kun poistat sen käytöstä. Tarkempia kierrätysohjeita saat kuntasi jäteneuvonnasta.

Tekniset tiedot

Malli	GMX5
DPI	400–6400 DPI (interpoloitu maks. 12800 mukana tulevan ohjelmiston avulla)
Liitäntä	USB
Johdon pituus	1,8 m

Optische Gamermaus

Art.Nr. 38-5533-1 Modell GMX5

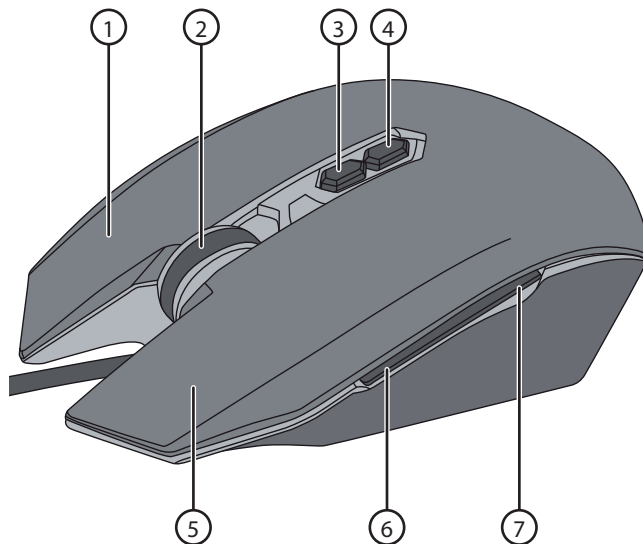
Vor Inbetriebnahme die Bedienungsanleitung vollständig durchlesen und für künftigen Gebrauch aufbewahren. Irrtümer, Abweichungen und Änderungen behalten wir uns vor. Bei technischen Problemen oder anderen Fragen freut sich unser Kundenservice über eine Kontaktaufnahme.

Verpackungsinhalt

- Maus GMX5
- CD mit englischsprachiger Software
- Bedienungsanleitung

Beschreibung

Die Maus hat 7 programmierbare Tasten. Diese Tasten können mithilfe der mitgelieferten Software umprogrammiert werden.



Die Standardfunktionen der Tasten

1. Rechtsklick
2. Klickbares Scrollrad das in Dokumenten/Homepages hoch und runter blättert (scrollt)
3. DPI-Taste zum Erhöhen der Auflösung (Empfindlichkeit) der Maus
4. DPI-Taste zum Verringern der Auflösung (Empfindlichkeit) der Maus
5. Linksklick
6. Vor
7. Zurück

Die Maus leuchtet entsprechend der Auflösung:

- Rote Beleuchtung: 400 DPI
- Orange Beleuchtung: 800 DPI
- Grüne Beleuchtung: 1600 DPI
- Blaue Beleuchtung: 3200 DPI
- Lila Beleuchtung: 6400 DPI

Erweiterte Einstellungen

Die englischsprachige Software muss zuerst von der beiliegenden CD installiert werden um die erweiterten Einstellungen zugänglich zu machen.

Hinweis: Wenn die Software installiert ist: Die Software durch Klicken auf das Symbol in der Taskleiste starten. Sollte sich dort kein Symbol befinden, die Software durch Klicken auf das Symbol im Startmenü starten.



Pflege und Wartung

Bei Bedarf das Gerät mit einem weichen, leicht befeuchteten Tuch sauber machen. Keine Chemikalien, Reinigungslösungen oder Reinigungsmittel verwenden.

Hinweise zur Entsorgung

Bitte das Produkt entsprechend den lokalen Bestimmungen entsorgen. Weitere Informationen sind von der Gemeinde oder den kommunalen Entsorgungsbetrieben erhältlich.

Technische Daten

Modell	GMX5
DPI	400-6400 DPI (bis zu 12800 durch Interpolation mithilfe der mitgelieferten Software)
Anschluss	USB
Kabellänge	1,8 m