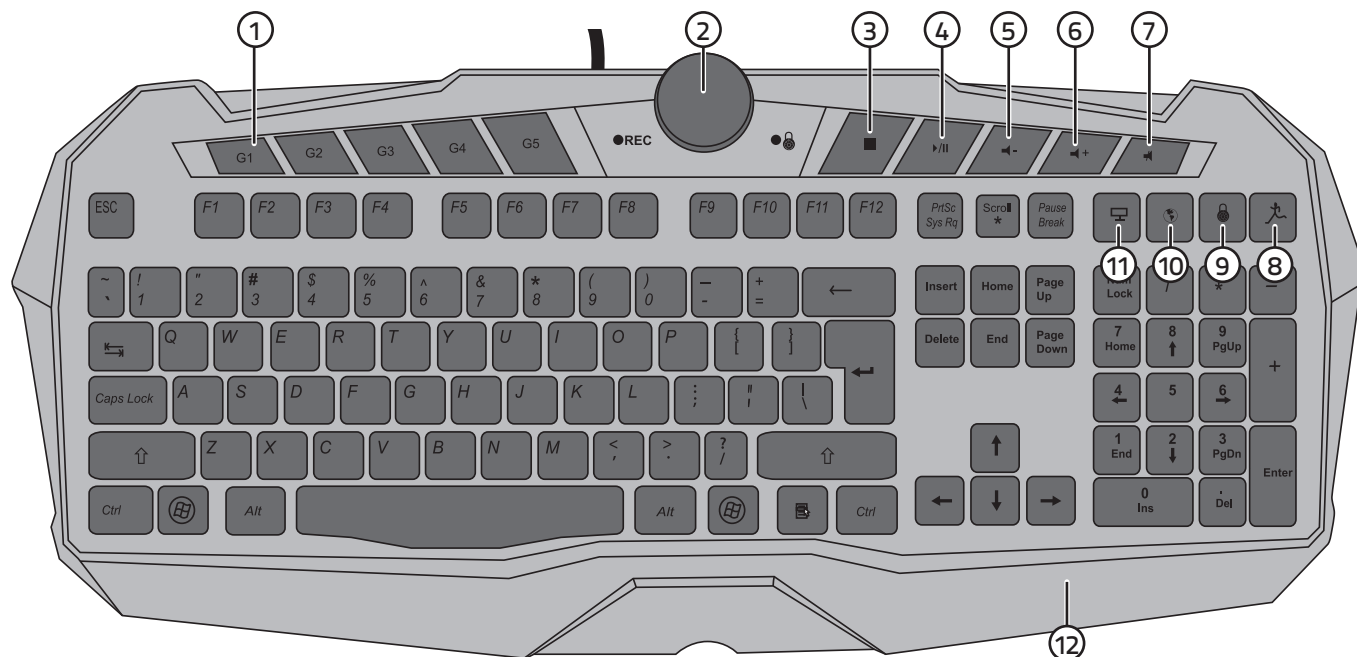


GKX5 Gaming Keyboard

Art.no 18-8386 Model GKX5
38-6216-1, -2 GKX5

Please read the entire instruction manual before using the product and then save it for future reference.
We reserve the right for any errors in text or images and any necessary changes made to technical data.
In the event of technical problems or other queries, please contact our customer services.

Buttons and functions



1. [G1] – [G5] Macro keys
2. Backlight brightness
3. [■] Stop
4. [▶/||] Play/pause
5. [◀] Decrease volume
6. [▶+] Increase volume
7. [⏻] Sound off
8. [⚡] Speed up. Toggle response time between 2, 4, 8 and 16 ms. The standard response time is 8 ms.
9. [🔒] Disables the Windows key.
10. [🌐] Open the home page of your web browser
11. [📂] Open Explorer
12. Non-slip surface

Programming the macro keys

1. Press [FN] + [F12] and then one of the keys [G1] – [G5].
The “REC” light will come on.
2. Enter the desired key sequence.
3. Press [FN] + [F12] to save, the “REC” light will go out.

Care and maintenance

Clean the product by wiping it with a soft, damp cloth.
Never use solvents or abrasive cleaning agents.

Disposal

This product should be disposed of in accordance with local regulations. If you are unsure how to proceed, contact your local council.

Specifications

Size	490 × 210 × 35 mm
Connections	USB port
System requirements	Windows 8 (32/64-bit)/ Windows 7 (32/64-bit)/ Vista (32/64-bit)/XP
Operating force	55 g ± 7 g
Voltage/current	5 V/200 mA

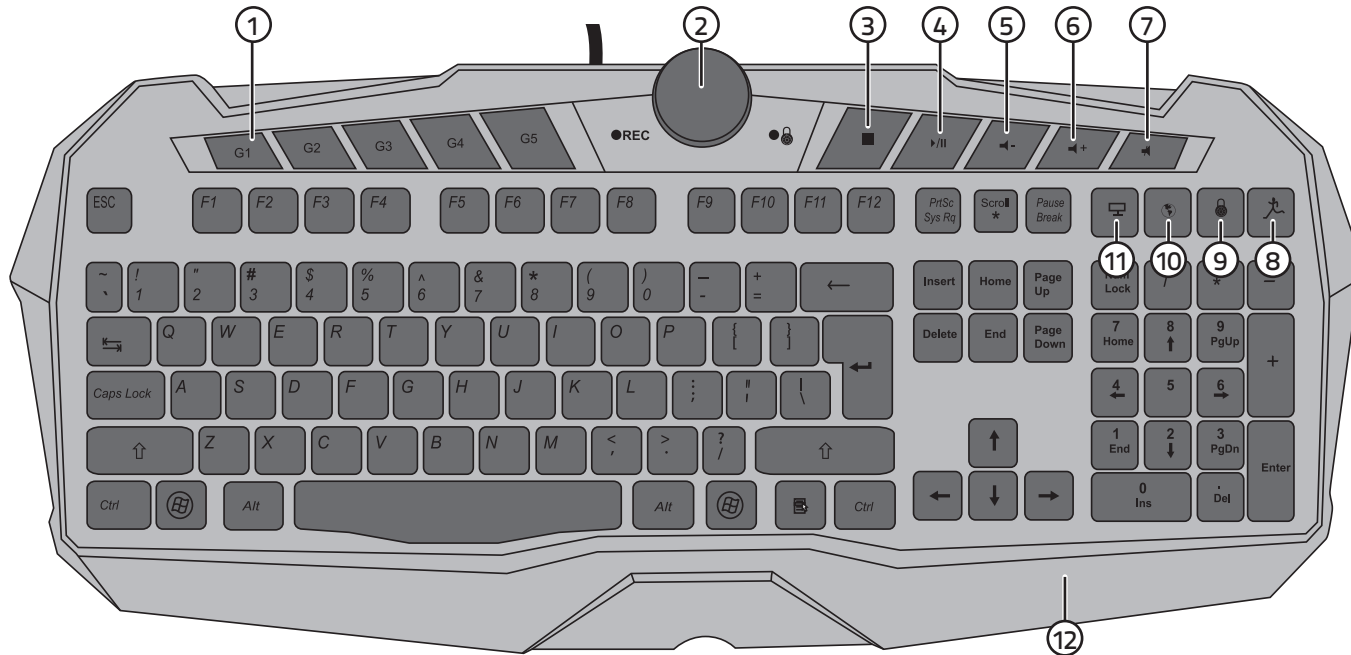
No extra drivers or software required.

Speltangentbord GKX5

Art.nr 18-8386 Modell GKX5
38-6216-1, -2 GKX5

Läs igenom hela bruksanvisningen före användning och spara den sedan för framtida bruk. Vi reserverar oss för ev. text- och bildfel samt ändringar av tekniska data. Vid tekniska problem eller andra frågor, kontakta vår kundtjänst.

Knappar och funktioner



1. [G1] – [G5] Makrofunktionsknappar
2. Bakgrundsljusstyrka
3. [■] Stopp
4. [▶/||] Spela upp/pausa
5. [◀-] Sänka volymen
6. [▶+] Höja volymen
7. [⏻] Stänga av ljudet
8. [⚡] "Speed Up Key". Ändra responstid mellan 2, 4, 8 och 16 ms. Standard är 8 ms.
9. [🔒] Lås: låsning av Windows-tangent. Förhindrar Windows-tangentens funktion.
10. [🌐] Öppna webbläsarens startsida
11. [🔍] Öppna utforskaren
12. Halkskydd

Makrofunktionsknappar

1. Tryck på [FN] + [F12] och sedan någon av tangenterna [G1] – [G5]. "REC" lyser upp.
2. Tryck sedan in önskad knappföljd.
3. Tryck på [FN] + [F12] för att avsluta, "REC" slutar att lysa.

Skötsel och underhåll

Vid behov, torka av produkten med en mjuk och lätt fuktad trasa. Använd aldrig lösningsmedel eller slipande rengöringsmedel.

Avfallshantering

När du ska göra dig av med produkten ska detta ske enligt lokala föreskrifter. Är du osäker på hur du ska gå tillväga, kontakta din kommun.

Specifikationer

Storlek	490 × 210 × 35 mm
Anslutning	USB
Systemkrav	Windows XP/Vista (32/64 bit)/ Windows 7 (32/64 bit)/ Windows 8 (32/64 bit)
Knappmotstånd	55 g ± 7 g
Spänning/ström	5 V/200 mA

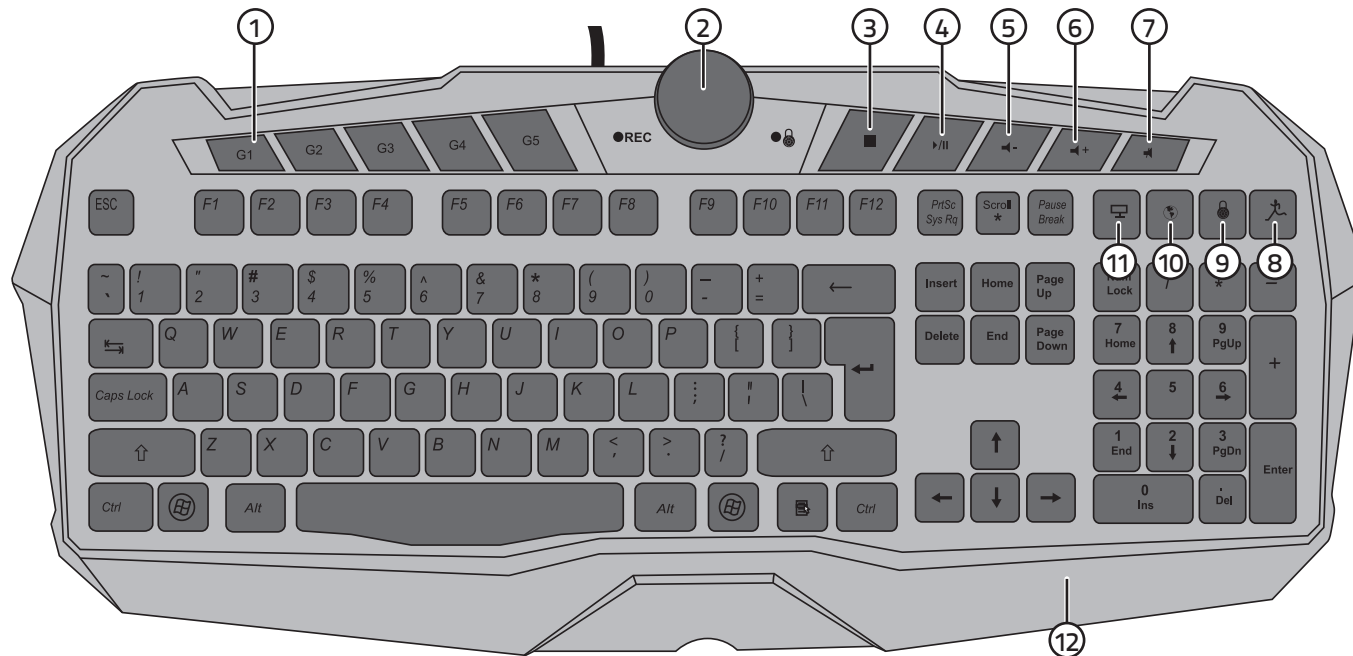
Inga drivrutiner eller programvara krävs.

GKX5, spilltastatur

Art.nr. 18-8386 Modell GKX5
38-6216-1, -2 GKX5

Les brukerveiledningen grundig før produktet tas i bruk og ta vare på den for framtidig bruk. Vi reserverer oss mot ev. feil i tekst og bilde, samt forandringer av tekniske data. Ved tekniske problemer eller spørsmål, ta kontakt med vårt kundesenter.

Knapper og funksjoner



1. [G1] – [G5] Makrofunksjonsknapper
2. Lysstyrke bakgrunnslys
3. [■] Stopp
4. [▶/||] Spille av/ta pause
5. [◀] Reduser volumet
6. [▶+] Heve volumet
7. [M] Skru av lyden
8. [▲] «Speed Up Key». Endre responstid mellom 2, 4, 8 og 16 ms. Standard er 8 ms.
9. [L] Lås: Låsing av Windows-tastatur. Hindrer Windows-tastaturets funksjon.
10. [H] Åpne webleserens startside
11. [E] Åpne utforskeren
12. Sklisikring

Makrofunksjonsknapper

1. Trykk på [FN] + [F12] og deretter en av følgende taster: [G1] – [G5]. «REC» lyser.
2. Trykk deretter inn ønsket tast.
3. Trykk på [FN] + [F12] for å avslutte. «REC» slutter å lyse.

Stell og vedlikehold

Tørk av, ved behov, med en myk, lett fuktet klut. Bruk aldri slipende rengjøringsmidler eller sterke løsemidler.

Avfallshåndtering

Når produktet skal kasseres, må det skje i henhold til lokale forskrifter. Hvis du er usikker, ta kontakt med kommunen din.

Spesifikasjoner

Størrelse	490 × 210 × 35 mm
Tilkobling	USB
Systemkrav	Windows XP/Vista (32/64 bit)/ Windows 7 (32/64 bit)/ Windows 8 (32/64 bit)
Tastemotstand	55 g ± 7 g
Spenning/strøm	5 V/200 mA

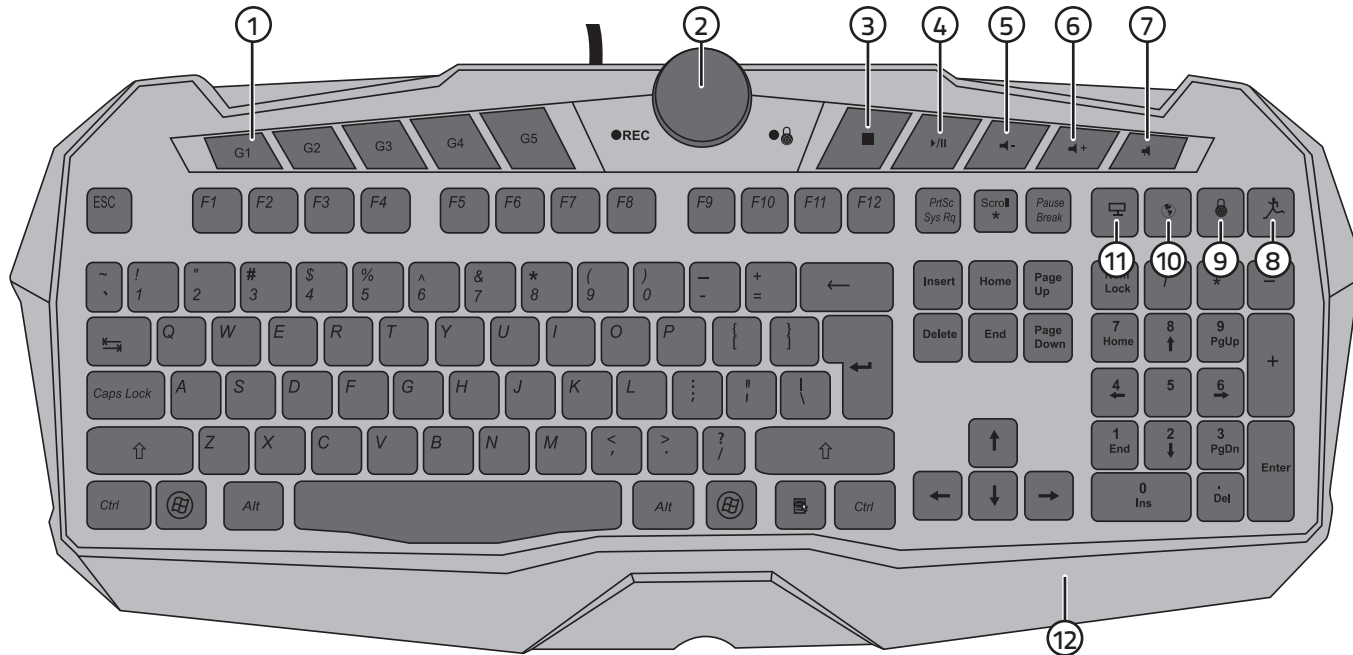
Det er ikke nødvendig med egen driver eller programvare.

Pelinäppäimistö GKX5

Tuotenumero 18-8386 Malli GKX5
38-6216-1, -2 GKX5

Lue käyttöohje ennen tuotteen käyttöönottoa ja säilytä se tulevaa tarvetta varten. Pidätämme oikeuden teknisten tietojen muutoksiin. Emme vastaa mahdollisista teksti- tai kuvavirheistä. Jos tuotteeseen tulee teknisiä ongelmia, ota yhteys myymälään tai asiakaspalveluun.

Painikkeet ja toiminnot



- [G1] – [G5] Makrotoimintopainikkeet
- Taustavalon voimakkuus
- [■] Pysäytys
- [▶ / ||] Toisto/keskeytys
- [◀] Äänenvoimakkuuden vähentäminen
- [▶+] Äänenvoimakkuuden lisääminen
- [◀] Äänen mykistäminen
- [⬆] "Speed Up Key". Vasteajan muuttaminen: 2, 4, 8 ja 16 ms. Standardiaika on 8 ms.
- [🔒] Lukitseminen: Lukitsee Windows-painikkeet. Estää Windows-painikkeiden toiminnan.
- [🌐] Avaa verkkoselaimen aloitussivun
- [🖥] Avaa resurssienhallinnan
- Liukuaste

Makrotoimintopainikkeet

- Paina [FN] + [F12] ja sen jälkeen jotain painikkeista [G1] – [G5]. REC-merkkivalo syttyy.
- Paina sen jälkeen haluamiasi painikkeita.
- Lopeta painamalla [FN] + [F12], REC-merkkivalo sammuu.

Puhdistaminen ja huolto

Pyyhi tuote tarvittaessa kevyesti kostutetulla ja pehmeällä liinalla. Älä käytä hankaavia puhdistusaineita tai liuottimia.

Kierrättäminen

Kierrätä laite asianmukaisesti, kun poistat sen käytöstä. Tarkempia kierrätysohjeita saat kuntasi jäteneuvonnasta.

Tekniset tiedot

Mitat	490 × 210 × 35 mm
Liitäntä	USB
Järjestelmävaatimukset	Windows XP / Vista (32/64) / Windows 7 (32/64) / Windows 8 (32/64)
Painikevastus	55 g ± 7 g
Jännite/virta	5 V/200 mA

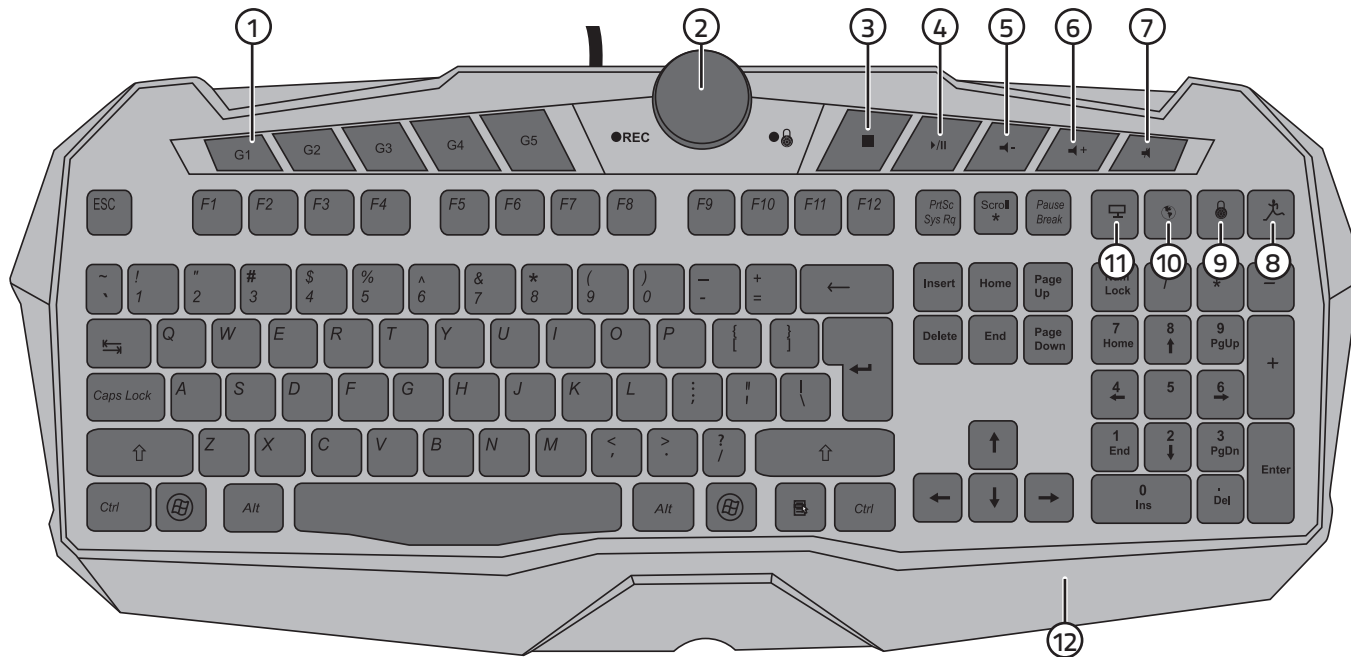
Ei tarvitse erillisiä ajureita tai ohjelmistoa.

Gamer-Tastatur GKX5

Art.Nr. 18-8386 Modell GKX5
38-6216-1, -2 GKX5

Vor Inbetriebnahme die komplette Bedienungsanleitung durchlesen und aufbewahren. Irrtümer, Abweichungen und Änderungen behalten wir uns vor. Bei technischen Problemen oder anderen Fragen freut sich unser Kundenservice über eine Kontaktaufnahme.

Tasten und Funktionen



1. [G1] – [G5] Makrotasten
2. Helligkeit der Hintergrundbeleuchtung
3. [■] Stopp
4. [▶/||] Wiedergabe/Pause
5. [◀] Lautstärke senken
6. [▶+] Lautstärke erhöhen
7. [M] Stummschaltung
8. [⚡] „Speed-Up-Taste“. Ändert die Reaktionszeit zwischen 2, 4, 8 und 16 ms. Die Standard-Einstellung liegt bei 8 ms.
9. [⏻] Windows Taste abschalten. Deaktiviert die Funktion der Windows-Taste.
10. [🌐] Webbrowser öffnen/hervorheben
11. [🖥️] Windows Explorer öffnen
12. Gleitschutz

Makrotasten

1. Zuerst [FN] + [F12] eingeben und dann auf eine der Tasten [G1] – [G5] drücken. „REC“ leuchtet auf.
2. Danach die gewünschte Tastenkombination eingeben.
3. Zum Beenden [FN] + [F12] eingeben, „REC“ hört auf zu leuchten.

Pflege und Wartung

Bei Bedarf das Gehäuse mit einem weichen, leicht befeuchteten Tuch sauber machen. Niemals Lösungsmittel oder scheuernde Reinigungsmittel benutzen.

Hinweise zur Entsorgung

Bitte das Produkt entsprechend den lokalen Bestimmungen entsorgen. Weitere Informationen sind von der Gemeinde oder den kommunalen Entsorgungsbetrieben erhältlich.

Technische Daten

Größe	490 × 210 × 35 mm
Anschluss	USB
Systemanforderungen	Windows 8 (32/64-Bit)/ Windows 7 (32/64-Bit)/ Vista (32/64-Bit)/XP
Tastenwiderstand	55 g ± 7 g
Spannung/Strom	5 V/200 mA

Keine zusätzlichen Treiber oder Software benötigt.