

HDMI Repeater

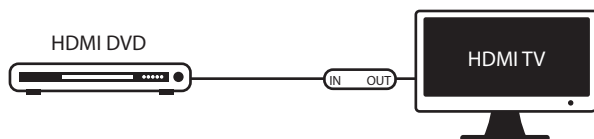
Art.no 38-6638 Model HRP0101

Please read the entire instruction manual before using the product and then save it for future reference. We reserve the right for any errors in text or images and any necessary changes made to technical data. In the event of technical problems or other queries, please contact our Customer Services.

Connection

Note: The repeater only works if it is connected as described below.

1. Connect your HDMI device (e.g. a blu-ray player) to the input of the repeater marked "IN". Max 35 m HDMI cable (sold separately) can be connected.
2. Connect a short HDMI cable (sold separately) between the outlet of the repeater marked "OUT (TV)" and your TV/projector.



External power supply

The repeater has an input for external power supply via a mains adaptor. The mains adaptor is sold separately and only needs to be used in exceptional cases when your HDMI source device (e.g. a blu-ray player) cannot supply sufficient power to the repeater. A suitable adaptor for the auxiliary power supply is article number 18-2637. Make sure you set any adaptor used to the correct voltage (5 V) and polarity (centre-positive).

Disposal

This product should be disposed of in accordance with local regulations. If you are unsure how to proceed, contact your local council.

Specifications

- HDCP compatible
- 1080p
- 3D

HDMI-repeater

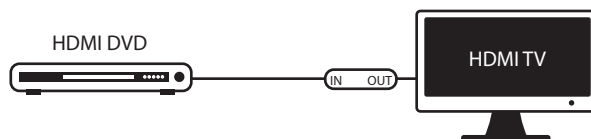
Art.nr 38-6638 Modell HRP0101

Läs igenom hela bruksanvisningen före användning och spara den sedan för framtida bruk. Vi reserverar oss för ev. text- och bildfel samt ändringar av tekniska data. Vid tekniska problem eller andra frågor, kontakta vår kundtjänst.

Anslutning

Obs! Repeatern fungerar endast om den ansluts enligt beskrivningen nedan.

1. Anslut din HDMI-enhet (t.ex. en Blu-ray-spelare) till repeaterns ingång märkt "IN". Max 35 m HDMI-kabel (säljs separat) kan anslutas.
2. Anslut en kort HDMI-kabel (säljs separat) mellan repeaterns utgång märkt "OUT (TV)" och din TV/projector.



Extern strömförsörjning

Repeatern har en ingång för extern strömförsörjning via batterieliminatör. Batterieliminatören säljs separat och behöver endast användas i undantagsfall då din avspelande HDMI-enhet (t.ex. en Blu-ray-spelare) inte orkar strömförsörja repeatern. Passande batterieliminatör för yttre strömförsörjning är vårt artikelnummer 36-4447. Var noga med att ställa in rätt spänning (5 V) och rätt polaritet (plus i mitten).

Avfallshantering

När du ska göra dig av med produkten ska detta ske enligt lokala föreskrifter. Är du osäker på hur du ska gå tillväga, kontakta din kommun.

Specifikationer

- HDCP-kompatibel
- 1080p
- 3D

HDMI-repeater

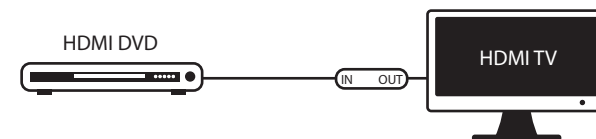
Art.nr. 38-6638 Modell HRP0101

Les brukerveiledningen grundig før produktet tas i bruk og ta vare på den for framtidig bruk. Vi reserverer oss mot ev. feil i tekst og bilde, samt forandringer av tekniske data. Ved tekniske problemer eller spørsmål, ta kontakt med vårt kundesenter.

Tilkobling

Obs! Repeateren virker kun hvis den er koblet som beskrevet nedenfor.

1. HDMI-enhet (f.eks. en blu-ray-spiller) kobles til repeaterens inngang som er merket med «IN». Maks 35 m HDMI-kabel (selges separat) kan tilkobles.
2. Koble til en kort HDMI-kabel (selges separat) mellom repeaterens utgang merket med «OUT (TV)» og TV-apparatet/projektoren din.



Ekstra strømforsyning

Repeateren har en inngang for ekstern strømforsyning via batterieliminatör. Batterieliminatören selges separat og trenger kun å brukes i unntakstilfeller når den avspilte HDMI-enheten (f.eks. en blu-ray-spilleren) ikke klarer å forsyne repeateren med strøm. Passende batterieliminatör til ytre strømforsyning er vårt artikkelnummer 36-4447. Vær nøye med å stille inn på riktig spenning (5 V) og riktig polaritet.

Avfallshåndtering

Når produktet skal kasseres, må det skje i henhold til lokale forskrifter. Hvis du er usikker, ta kontakt med lokale myndigheter.

Spesifikasjoner

- HDCP-kompatibel
- 1080p
- 3D

HDMI-vahvistin

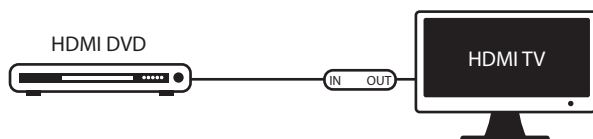
Tuotenro 38-6638 Malli HRP0101

Lue käyttöohje ennen tuotteen käyttöönottoa ja säilytä se tulevaa tarvetta varten. Pidätämme oikeuden teknisten tietojen muutoksiin. Emme vastaa mahdollisista teksti- tai kuvavirheistä. Jos tuotteeseen tulee teknisiä ongelmia, ota yhteys myymälään tai asiakaspalveluun.

Liitäntä

Huom.! Vahvistin toimii vain, jos se on liitetty alla olevien ohjeiden mukaisesti.

1. Liitä HDMI-laite (esim. blu-ray-soitin) vahvistimen ”IN-liitäntään”. Vahvistimeen voi liittää enintään 35 metrin pituisen HDMI-kaapelin (myydään erikseen).
2. Liitä lyhyt HDMI-kaapeli (myydään erikseen) vahvistimen ”OUT-liitäntään (TV)” ja televisioon/projektoriin.



Ulkoinen virtälähde

Vahvistimessa on liitäntä muuntajalle ulkoista virransyöttöä varten. Muuntaja myydään erikseen ja sitä tarvitaan poikkeustapauksissa, jos HDMI-laite (esim. blu-ray-soitin) ei anna riittävästi virtaa vahvistimelle. Sopiva muuntaja on Clas Ohlsonin tuote 36-4447. Varmista, että valitset oikean jännitteen (5 V) ja napaisuuden (plus keskellä).

Kierrätys

Kierrätä tuote asianmukaisesti, kun poistat sen käytöstä. Tarkempia kierrätysohjeita saat kuntasi jäteneuvonnasta.

Tekniset tiedot

- HDCP-yhteensopiva
- 1080 p
- 3D

HDMI-Repeater

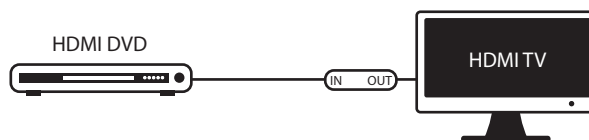
Art.Nr. 38-6638 Modell HRP0101

Vor Inbetriebnahme die komplette Bedienungsanleitung durchlesen und aufbewahren. Irrtümer, Abweichungen und Änderungen behalten wir uns vor. Bei technischen Problemen oder anderen Fragen freut sich unser Kundenservice über eine Kontaktaufnahme.

Benutzung

Hinweis: Der Repeater funktioniert nur, wenn er wie beschrieben angeschlossen wird.

1. Das HDMI-Gerät (z. B. einen Blu-ray-Player) an den Eingang des Repeaters mit der Markierung „IN“ anschließen. Es kann ein bis zu 35 m langes HDMI-Kabel (separat erhältlich) angeschlossen werden.
2. Ein kurzes HDMI-Kabel (separat erhältlich) zwischen den Ausgang des Repeaters mit der Markierung „OUT (TV)“ und dem Fernseher/Beamer anschließen.



Externe Stromversorgung

Der Repeater besitzt einen Eingang zur Stromversorgung mit Netzteil. Das Netzteil ist separat erhältlich und wird nur benötigt, wenn das angeschlossene HDMI-Gerät (z. B. Blu-ray-Player) nicht genügend Strom für den Repeater liefert. Das für die Zusatzstromversorgung geeignete Netzteil hat die Artikelnummer 36-4447. Sicherstellen, dass die richtige Spannung (5 V) und die richtige Polarität (Plus innen) eingestellt wird.

Hinweise zur Entsorgung

Bitte das Produkt entsprechend den lokalen Bestimmungen entsorgen. Weitere Informationen sind von der Gemeinde oder den kommunalen Entsorgungsbetrieben erhältlich.

Technische Daten

- HDCP-kompatibel
- 1080p
- 3D