

AM/FM Radio

AM/FM-radio

ENGLISH

SVENSKA

NORSK

SUOMI

Art.no.	Model
18-8104	H5004-BI
38-3245	H5004-D

Ver. 200903

CLAS OHLSON

www.clasohlson.com

AM/FM Radio

Art.no. 18-8104 Model H5004-BI
38-3245 H5004-D

Please read the entire instruction manual before using the product and save it for future reference. We reserve the right for any errors in text or images and any necessary changes made to technical data. If you have any questions regarding technical problems please contact Customer Services (see address on reverse).

Product description

- AM/FM radio with wood exterior (FM for H5004-D, FM/AM for H5004-BI)
- Built-in speakers
- Power supply: 230 volts

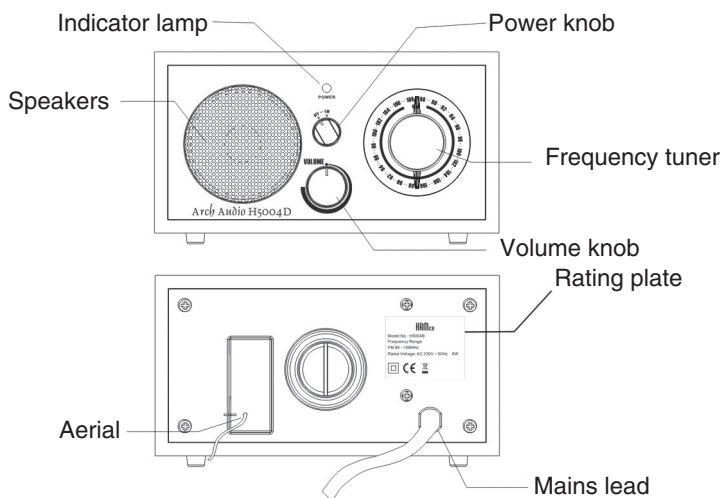
Safety

Caution: Do not open the casing. Certain parts inside the casing carry dangerous currents. Touching these can lead to fire or electric shock.

- Place the radio in an area where there is free airflow.
- The product should only be repaired by qualified service personnel.
- The product should not be taken apart or modified.
- The product is intended for indoor use only.
- Do not place the device in damp, dusty environments or where there are heavy vibrations.
- Do not place the product where there is a risk of it falling into water or other types of liquid. Do not place any objects which contain liquid on the product such as vases, drinks, etc.
- Pull the plug from the wall socket to turn off the product completely. Make sure that the wall socket which the device is connected to is easily accessible.

Operation

1. Connect the plug to a wall socket.
2. Turn the power knob clockwise to turn the radio on.
3. Adjust the volume to the desired level by turning the volume knob.
4. Set the desired station with the tuning dial.
5. Unwind the aerial wire and position it to receive the best reception possible.
6. Turn the power knob anti-clockwise to turn the radio off.



Care and maintenance

Clean the exterior with a moistened cloth when needed.

Disposal

Follow local ordinances when disposing of this product. If you are unsure of how to dispose of this product, please contact your municipality.

Specifications

Mains supply:	230 V AC, 50 Hz
Frequency range:	FM 88 – 108 MHz AM 540 – 1600 kHz (H5004-BI only)
Size: (h x w x d)	115 x 211 x 150 mm

AM/FM-radio

Art.nr 18-8104 Modell H5004-BI
38-3245 H5004-D

Läs igenom hela bruksanvisningen före användning och spara den sedan för framtida bruk. Vi reserverar oss för ev. text- och bildfel samt ändringar av tekniska data. Vid tekniska problem eller andra frågor, kontakta vår kundtjänst (se adressuppgifter på baksidan).

Produktbeskrivning

- AM/FM-radio med trähölje (FM för H5004-D, FM/AM för H5004-BI)
- Inbyggd högtalare
- Drivspänning: 230 Volt

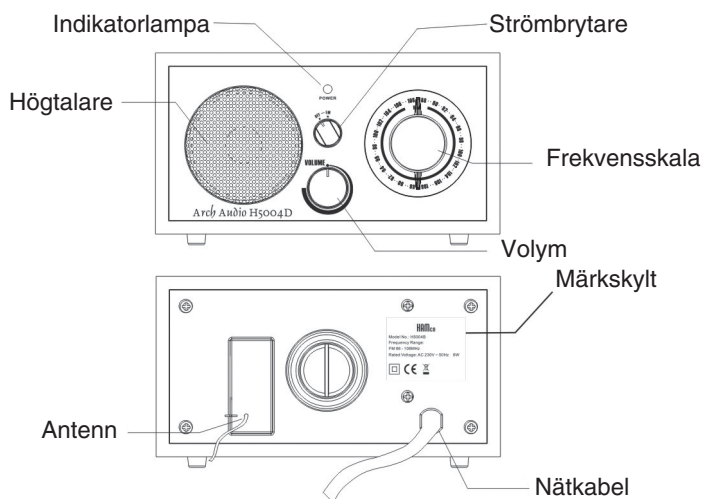
Säkerhet

Varning! Öppna inte höljet. Farlig spänning finns oskyddat på komponenter inuti produktens hölje. Kontakt med dessa kan leda till brand eller ge elektriska stötar.

- Placera radion så luften kan cirkulera fritt runt höljet.
- Produkten får endast repareras av kvalificerad servicepersonal.
- Produkten får inte demonteras eller ändras.
- Produkten är endast avsedd för inomhusbruk.
- Placera inte apparaten i en fuktig, dammig miljö eller där det förekommer starka vibrationer.
- Placera inte produkten så att den kan falla ner i vatten eller annan vätska. Ställ inte heller några föremål som innehåller vätska på produkten, t.ex. en blomvas eller dryck.
- Dra ur stickproppen från eluttaget för att helt koppla bort produkten från elnätet, se därför till att eluttaget där stickproppen sitter är lätt åtkomligt.

Användning

1. Anslut nätsladdens stickpropp till ett eluttag.
2. Vrid strömbrytaren medurs för att slå på radion.
3. Vrid volymreglaget medurs för att justera volymen till önskad nivå.
4. Ställ in önskad frekvens med frekvensratten.
5. Linda ut antennkabeln och placera den så att du får bästa möjliga mottagning.
6. Vrid strömbrytaren moturs för att stänga av radion.



Skötsel och underhåll

Rengör höljet med lätt fuktad trasa vid behov.

Avfallshantering

När du ska göra dig av med produkten ska detta ske enligt lokala föreskrifter. Är du osäker på hur du ska gå tillväga, kontakta din kommun.

Specifikationer

Nätspänning:	230 V AC, 50 Hz
Frekvensområde:	FM 88 – 108 MHz AM 540 – 1600 kHz (endast H5004-BI)
Mått: (h x b x d)	115 x 211 x 150 mm

AM/FM-radio

Art.nr. 18-8104 Modell H5004-BI
38-3245 H5004-D

Les bruksanvisningen nøye før bruk av produktet, og ta vare på den for ev. framtidig bruk. Vi reserverer oss mot ev. tekst- og bildefeil, samt forandringer av tekniske data. Ved tekniske problemer eller andre spørsmål, ta kontakt med vårt kundesenter. (Se opplysninger om kundesenteret i denne bruksanvisningen).

Produktbeskrivelse

- AM/FM-radio med trekabinett (FM for 5004, FM/AM for 5004-UK)
- Innebygd høyttaler
- Spenning: 230 Volt

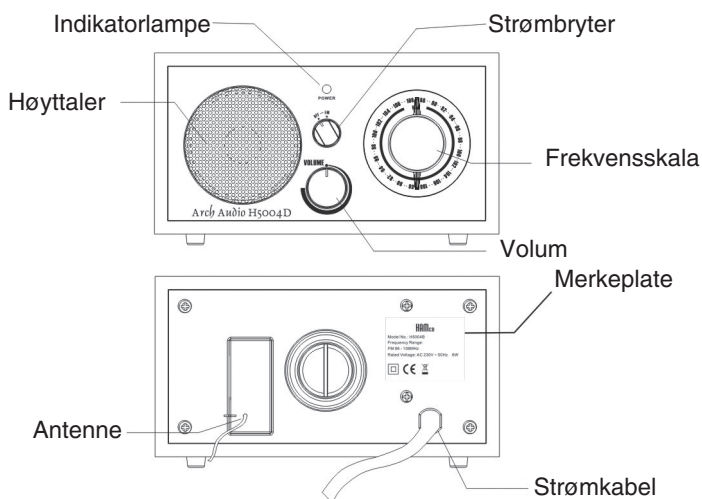
Sikkerhet

Advarsel! Kabinettet må ikke åpnes. Farlig spenning ligger ubeskyttet på visse komponenter inne i produktets deksel. Kontakt med disse kan føre til brann eller gi elektriske støt.

- Plasser radioen slik at luften kan sirkulere fritt rundt den.
- Produktet må kun repareres av kyndig servicepersonell.
- Produktet må ikke demonteres eller endres.
- Produktet er kun beregnet for innendørs bruk.
- Plasser ikke apparatet i et fuktig, støvete miljø eller der det forekommer sterke vibrasjoner.
- Plasser ikke produktet slik at det kan falle ned i vann eller annen væske. Still aldri produktet i nærheten av gjenstander som kan forårsake at vann eller annen væske skylles over produktet.
- Når radioen skal skrus helt av må støpselet trekkes ut fra strømuttaket. Påse at stikkkontakten er lett tilgjengelig.

Bruk

1. Koble støpselet til et strømuttak.
2. Vri strømbryteren medurs for å skru på radioen.
3. Vri volumkontrollen medurs til ønsket lydnivå.
4. Still inn ønsket frekvens med frekvensvelgeren.
5. Antennekabelen vikles ut og plasseres slik at den får best mulig mottaksforhold.
6. Vri strømbryteren moturs for å skru av radioen.



Stell og vedlikehold

Dekselet rengjøres ved behov med en lett fuktet klut.

Avfallshåndtering

Når dette produktet skal kasseres, må dette skje i henhold til lokale forskrifter. Er du usikker på hvordan du går fram, ta kontakt med lokale myndigheter.

Spesifikasjoner

Spenning:	230 V AC, 50 Hz
Frekvensområde:	FM 88-108 MHz AM 540 – 1600 kHz (gjelder kun H5004-BI)
Mål: (h x b x d)	115 x 211 x 150 mm

AM/FM-radio

Tuotenro 18-8104 Malli H5004-BI
38-3245 H5004-D

Lue käyttöohjeet ennen tuotteen käyttöönottoa. Säilytä käyttöohjeet tulevaa tarvetta varten. Pidätämme oikeuden teknisten tietojen muutoksiin. Emme vastaa mahdollisista teksti- tai kuvavirheistä. Jos laitteeseen tulee teknisiä ongelmia, ota yhteys myymälään tai asiakaspalveluun (yhteystiedot käyttöohjeen lopussa).

Tuotekuvaus

- AM/FM-radio, jossa puukotelo (FM: H5004-D, FM/AM: H5004-BI)
- Sisäinen kaiutin
- Käyttöjännite: 230 volttia

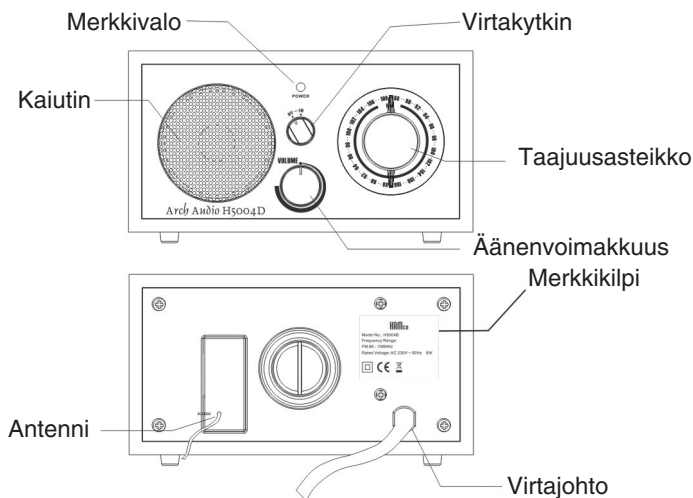
Turvallisuus

Varoitus! Älä avaa laitteen koteloa. Tuotteen rungon sisällä on vaarallista jännitettä sisältäviä suojaamattomia komponentteja, jotka voivat kosketettaessa aiheuttaa tulipalon tai sähköiskun.

- Sijoita radio siten, että ilma pääsee kiertämään radion ympärillä.
- Laitteen saa korjata vain valtuutettu huoltoliike.
- Älä pura tai muuta laitetta.
- Tuote on tarkoitettu vain sisäkäyttöön.
- Älä käytä laitetta kosteissa tai pölyisissä tiloissa tai paikoissa, joissa siihen kohdistuu voimakasta värähtelyä.
- Älä sijoita laitetta sellaiseen paikkaan, josta se voi tippua veteen tai muuhun nesteeseen. Älä pane laitteen päälle nesteitä sisältäviä esineitä, kuten maljakoita tai limsapulloja.
- Irrota pistoke pistorasiasta, kun haluat irrottaa laitteen sähköverkosta.

Käyttö

1. Liitä virtajohdon pistoke verkkopistorasiaan.
2. Käynnistä radio kiertämällä virtakytkintä myötapäivään.
3. Säädä äänenvoimakkuutta kääntämällä äänenvoimakkuuden säädintä myötapäivään.
4. Valitse radioasema taajuusvalitsimella.
5. Kierrä antennikaapeli auki ja sijoita se sellaiseen paikkaan, jossa radio kuuluu parhaiten.
6. Sammuta radio kiertämällä virtakytkintä vastapäivään.



Huolto ja ylläpito

Puhdista ulkopinta tarvittaessa kostutetulla liinalla.

Kierrätys

Kierrätä tuote asianmukaisesti, kun poistat sen käytöstä. Kysy tarkempia kierrätysohjeita kuntasi jäteneuvonnasta.

Tekniset tiedot

Verkköjännite:	230 V AC, 50 Hz
Taajuusalue:	88–108 MHz (FM) AM 540 – 1600 kHz (vain H5004-BI)
Mitat: (k x l x s)	115 x 211 x 150 mm

SVERIGE

KUNDTJÄNST Tel: 0247/445 00
 Fax: 0247/445 09
 E-post: kundtjanst@clasohlson.se

INTERNET www.clasohlson.se

BREV Clas Ohlson AB, 793 85 INSJÖN

NORGE

KUNDESENTER Tlf.: 23 21 40 00
 Faks: 23 21 40 80
 E-post: kundesenter@clasohlson.no

INTERNETT www.clasohlson.no

POST Clas Ohlson AS, Postboks 485 Sentrum, 0105 OSLO

SUOMI

ASIAKASPALVELU Puh: 020 111 2222
 Faksi: 020 111 2221
 Sähköposti: info@clasohlson.fi

INTERNET www.clasohlson.fi

OSOITE Clas Ohlson Oy, Yrjönkatu 23 A, 00100 HELSINKI

GREAT BRITAIN

For consumer contact, please visit
www.clasohlson.co.uk and click on
customer service.

INTERNET www.clasohlson.co.uk

CLAS OHLSON

www.clasohlson.com