

# Optical Gaming Mouse

Art.no 38-5533 Model TM133U

Please read the entire instruction manual before using the product and then save it for future reference.

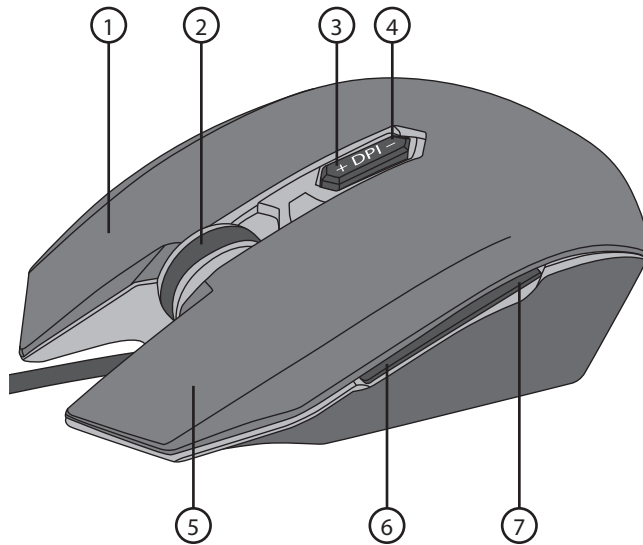
We reserve the right for any errors in text or images and any necessary changes made to technical data. If you have any questions regarding technical problems please contact our Customer Services.

## Contents

- TM133U Mouse
- Software CD
- Instruction manual

## Description

Mouse with 7 programmable buttons. Use the included button configuration software to programme.



## Standard button functions

1. Menu - standard right click menu function
2. Clickable scroll wheel with up/down scroll function for documents or web pages.
3. [DPI +] DPI resolution increase.
4. [DPI -] DPI resolution decrease.
5. Standard left-button click functions
6. Forwards - web pages
7. Backwards - web pages

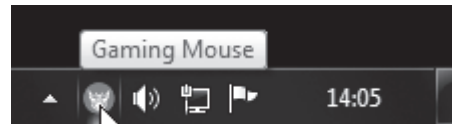
Multi-colour resolution indicator light:

- Red 500 DPI.
- Blue 1 000 DPI.
- Green 1 500 DPI.
- Purple 2 000 DPI.

## Advanced settings

Install the software on the included CD-ROM to access advanced settings and features.

**Note!** After installation: Start the program by clicking on its icon in the taskbar. If the program icon is not present in the taskbar: Start the program by selecting and clicking its icon from the start menu.



## Care and maintenance

Wipe the surface clean using a soft, damp cloth. Never use strong solvents or cleaning agents.

## Disposal

This product should be disposed of in accordance with local regulations. If you are unsure how to proceed, contact your local authority.

## Specifications

<b>Model</b>	TM133U
<b>DPI</b>	500–2000 DPI (up to 4 000 interpolated using the included software)
<b>Connections</b>	USB
<b>Lead length</b>	1.8 metres

# Optisk spelmus

Art.nr 38-5533 Modell TM133U

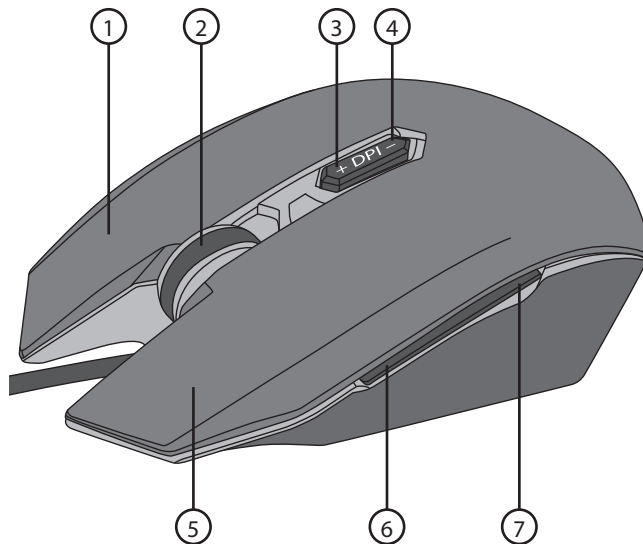
Läs igenom hela bruksanvisningen före användning och spara den sedan för framtida bruk. Vi reserverar oss för ev. text- och bildfel samt ändringar av tekniska data. Vid tekniska problem eller andra frågor, kontakta vår kundtjänst.

## Förpackningen innehåller

- Optisk mus TM133U
- CD-skiva med engelsk programvara
- Bruksanvisning

## Beskrivning

Musen har 7 programmerbara knappar. Använd medföljande programvara för att programmera om knapparna.



## Knapparnas standardfunktioner

1. Meny
2. Klickbart skrollhjul som bläddrar (skrollar) uppåt/nedåt i dokument/webbsidor.
3. [DPI +] DPI-knapp som ökar upplösningen (känsligheten) för musen.
4. [DPI -] DPI-knapp som minskar upplösningen (känsligheten) för musen.
5. Klick
6. Framåt
7. Bakåt

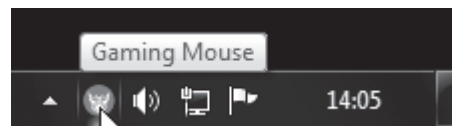
Musen ändrar färg beroende på vilken upplösning som valts:

- Röd belysning 500 DPI.
- Blå belysning 1000 DPI.
- Grön belysning 1500 DPI.
- Lila belysning 2000 DPI.

## Avancerade inställningar

Installera den engelska programvaran på den medföljande CD-skivan för att få tillgång till avancerade inställningar och funktioner.

**Obs!** När programmet är installerat: Starta programvaran genom att klicka på programikonen i aktivitetsfältet. Om inte programikonen finns där: Starta programvaran genom att klicka på programikonen i startmenyn.



## Skötsel och underhåll

Torka av med en mjuk, lätt fuktad trasa. Använd aldrig rengöringsmedel eller starka lösningsmedel.

## Avfallshantering

När du ska göra dig av med produkten ska detta ske enligt lokala föreskrifter. Är du osäker på hur du ska gå tillväga, kontakta din kommun.

## Specifikationer

Modell	TM133U
DPI	500–2000 DPI (upp till 4000 interpolerat med den bifogade programvaran)
Anslutning	USB
Sladdlängd	1,8 meter

# Optisk spillemus

Art.nr. 38-5533 Modell TM133U

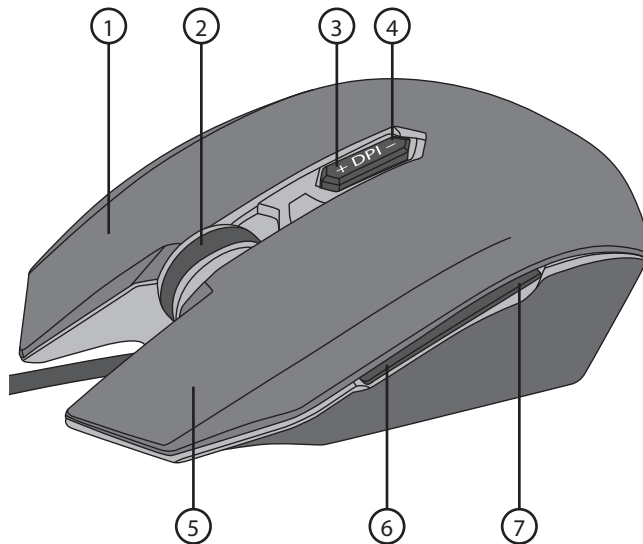
Les gjennom hele bruksanvisningen før bruk, og ta vare på den for fremtiden. Vi tar forbehold om eventuelle tekst- og bildefeil samt endringer i tekniske data. Hvis det skulle oppstå tekniske problemer, eller hvis du har spørsmål, kan du ta kontakt med kundeservice.

## Forpakningen inneholder

- Mus TM133U
- CD-plate med engelsk programvare
- Bruksanvisning

## Beskrivelse

Musen har 7 programmerbare knapper. Bruk den medfølgende programvaren for å omprogrammere knappene.



## Knappenes standardfunksjoner

1. Meny
2. Klikkbart scrollehjul som blar (ruller) oppover/nedover i dokumenter/websider.
3. [DPI +] DPI-knapp som øker oppløsningen (følsomheten) for musen.
4. [DPI -] DPI-knapp som reduserer oppløsningen (følsomheten) for musen.
5. Klikke
6. Framover
7. Bakover

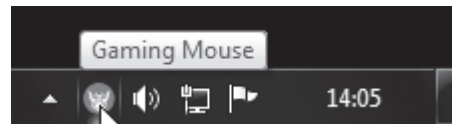
Musen skifter farge etter hvilken oppløsning som er valgt:

- Rød belysning 500 DPI.
- Blå belysning 1000 DPI.
- Grønn belysning 1500 DPI.
- Lilla belysning 2000 DPI.

## Avanserte innstillinger

Installer den engelske programvaren fra den medfølgende CD-platen for å få tilgang til avanserte innstillinger og funksjoner.

**Obs!** Når programmet er installert: Start programvaren ved å klikke på programikonet i aktivitetsfeltet. Hvis programikonet ikke er der: Start programvaren ved å klikke på programikonet i startmenyen.



## Behandling og vedlikehold

Rengjør med en myk og lett fuktet klut. Bruk aldri rengjøringsmidler eller sterke løsemidler.

## Avfallshåndtering

Når du skal avhende produktet, skal dette skje i henhold til gjeldene forskrifter. Hvis du ikke vet hvordan du skal gjøre dette, kan du ta kontakt med kommunen.

## Spesifikasjoner

<b>Modell</b>	TM133U
<b>DPI</b>	500–2000 DPI (opptil 4000 interpolert med den medfølgende programvaren)
<b>Tilkobling</b>	USB
<b>Lengde på ledning</b>	1,8 meter

# Optinen pelihiiri

Tuotenumero 38-5533 Malli TM133U

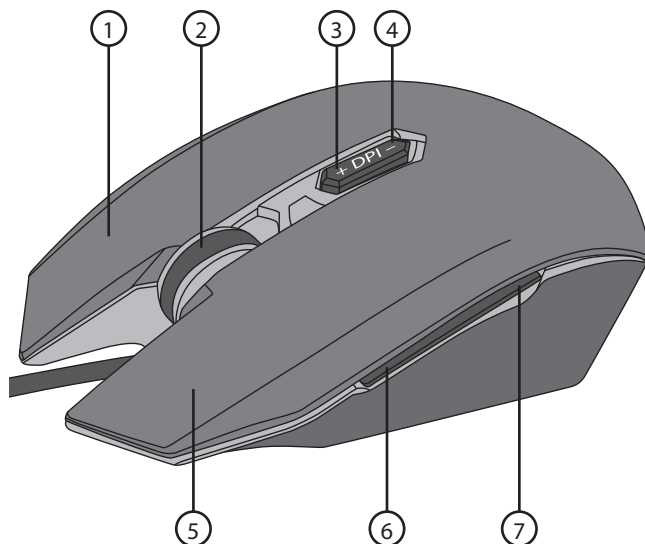
Lue käyttöohjeet ennen tuotteen käyttöönottoa ja säilytä ne tulevaa tarvetta varten. Pidätämme oikeuden teknisten tietojen muutoksiin. Emme vastaa mahdollisista teksti- tai kuvavirheistä. Jos tuotteeseen tulee teknisiä ongelmia, ota yhteys myymälään tai asiakaspalveluun.

## Pakkauksen sisältö

- Hiiri TM133U
- CD-levy, jolla englanninkielinen ohjelmisto
- Käyttöohje

## Kuvaus

Hiiri, jossa on 7 ohjelmitavaa painiketta. Ohjelmoi painikkeet mukana tulevan ohjelmiston avulla.



## Painikkeiden perusominaisuudet

1. Valikko
2. Napsautettava vieritysrulla, jolla tiedostoja ja verkkosivuja voidaan selata ylös- ja alaspäin.
3. [DPI +] DPI-painike, joka lisää hiiren tarkkuutta (herkkyyttä).
4. [DPI -] DPI-painike, joka vähentää hiiren tarkkuutta (herkkyyttä).
5. Napsautus
6. Eteenpäin
7. Taaksepäin

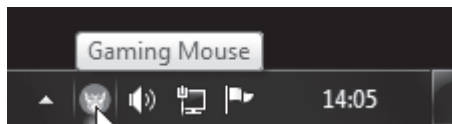
Hiiren väri muuttuu valitun erottelukyvyn mukaan.

- Punainen valo 500 DPI.
- Sininen valo 1000 DPI.
- Vihreä valo 1500 DPI.
- Liila valo 2000 DPI.

## Muut asetukset

Asenna mukana tulevalla CD-levyllä oleva englanninkielinen ohjelmisto, jos haluat käyttää hiiren erikoistoimintoja ja asetuksia.

**Huom!** Kun ohjelmisto on asennettu, käynnistä ohjelmisto napsauttamalla tehtäväpalkin ohjelmistokuvaketta. Jos ohjelmistokuvake ei ole tehtäväpalkissa, käynnistä ohjelmisto napsauttamalla aloitusvalikon ohjelmistokuvaketta.



## Huolto ja kunnossapito

Pyyhi pehmeällä ja kevyesti kostutetulla liinalla. Älä käytä voimakkaita puhdistusaineita tai liuottimia.

## Kierrättäminen

Kierrätä tuote asianmukaisesti, kun poistat sen käytöstä. Tarkempia kierrätysohjeita saat kuntasi jäteneuvonnasta.

## Tekniset tiedot

<b>Malli</b>	TM133U
<b>DPI</b>	500–2000 DPI (interpoloitu maks. 4000 mukana tulevan ohjelmiston avulla)
<b>Liitäntä</b>	USB
<b>Johdon pituus</b>	1,8 metriä

# Optische Gamermaus

Art.Nr. 38-5533 Modell TM133U

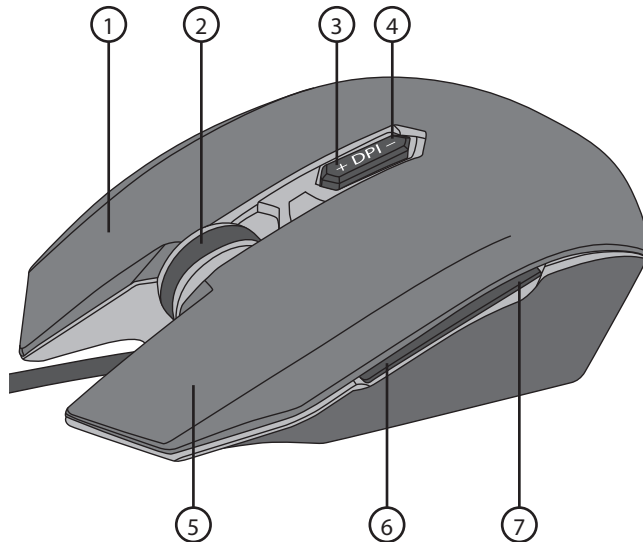
Vor Inbetriebnahme die komplette Bedienungsanleitung durchlesen und aufbewahren. Irrtümer, Abweichungen und Änderungen behalten wir uns vor. Bei technischen Problemen oder anderen Fragen freut sich unser Kundenservice über eine Kontaktaufnahme.

## Verpackungsinhalt

- Maus TM133U
- CD mit englischsprachiger Software
- Bedienungsanleitung

## Beschreibung

Die Maus hat 7 programmierbare Tasten. Diese Tasten können mithilfe der mitgelieferten Software umprogrammiert werden.



## Die Standardfunktionen der Tasten

1. Rechtsklick
2. Klickbares Scrollrad das in Dokumenten/Homepages hoch und runter blättert (scrollt).
3. [DPI +] DPI-Taste zum Erhöhen der Auflösung (Empfindlichkeit) der Maus.
4. [DPI -] DPI-Taste zum Verringern der Auflösung (Empfindlichkeit) der Maus.
5. Linksklick
6. Vor
7. Zurück

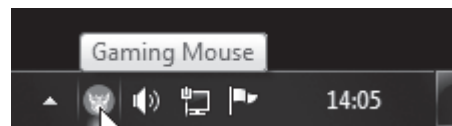
Die Maus leuchtet entsprechend der Auflösung:

- Rote Beleuchtung: 500 DPI.
- Blaue Beleuchtung: 1000 DPI.
- Grüne Beleuchtung: 1500 DPI.
- Lila Beleuchtung: 2000 DPI.

## Erweiterte Einstellungen

Die englischsprachige Software muss zuerst von der beiliegenden CD installiert werden um die erweiterten Einstellungen zugänglich zu machen.

**Achtung:** Wenn die Software installiert ist: Die Software durch klicken auf das Symbol in der Taskleiste starten. Sollte sich dort kein Symbol befinden, die Software durch klicken auf das Symbol im Startmenü starten.



## Pflege und Wartung

Bei Bedarf das Gerät mit einem weichen, leicht befeuchteten Tuch sauber machen. Keine Chemikalien, Reinigungslösungen oder Reinigungsmittel verwenden.

## Hinweise zur Entsorgung

Bitte das Produkt entsprechend den lokalen Bestimmungen entsorgen. Weitere Informationen sind von der Gemeinde oder den kommunalen Entsorgungsbetrieben erhältlich.

## Technische Daten

<b>Modell</b>	TM133U
<b>DPI</b>	500–2000 DPI (bis zu 4000 durch Interpolation mithilfe der mitgelieferten Software)
<b>Anschluss</b>	USB
<b>Kabellänge</b>	1,8 Meter