

Protective Trolley Case

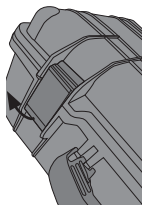
Art.no 40-9477 Model WRT-22

Please read the entire instruction manual before using the product and then save it for future reference. We reserve the right for any errors in text or images and any necessary changes made to technical data. In the event of technical problems or other queries, please contact our Customer Services.

Use

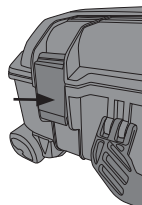
The case is fitted with two-part catches. One part for locking the case, the other part for opening and closing it.

1. To open the case, lift the lower, smaller part of the catch.



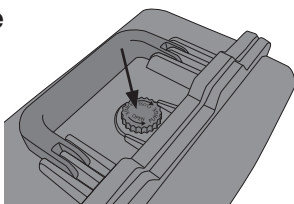
2. To close the case, press in the upper, larger part of the catch.

Note: Do not press on the smaller part of the catch when closing the case, doing so could damage the catch.



Pressure equalisation valve

The case is equipped with a pressure equalisation valve. The airtight seal of the case can enable a difference in pressure between the air inside the case and that surrounding it, making the case difficult to open. Opening the valve will let air into the case, equalising the pressure and allowing the case to be easily opened.



Care and maintenance

Clean the exterior of the case using a lightly moistened cloth. Use only mild cleaning agents, never solvents or corrosive chemicals.

Disposal

This product should be disposed of in accordance with local regulations. If you are unsure how to proceed, contact your local council.

Specifications

Size 56 x 36 x 23 cm

Weight 4.8 kg

Väska med hjul

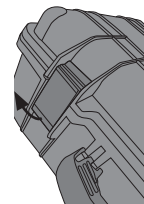
Art.nr 40-9477 Modell WRT-22

Läs igenom hela bruksanvisningen före användning och spara den sedan för framtida bruk. Vi reserverar oss för ev. text- och bildfel samt ändringar av tekniska data. Vid tekniska problem eller andra frågor, kontakta vår kundtjänst.

Användning

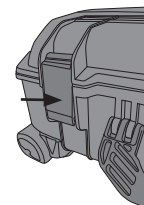
Väskans lås är tvådelade. En del för låsning och en del för öppning.

1. För att öppna, vik upp den nedre, mindre delen av låset.



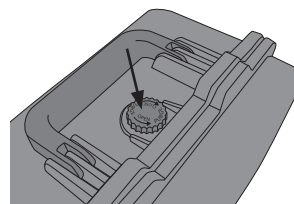
2. För att stänga, tryck in den övre, större delen av låset.

Obs! Tryck inte på den mindre delen vid stängning, det kan göra att låset skadas.



Luftningsventil

Väska är utrustad med en luftningsventil. Väskans täthet kan göra att ett undertryck bildas vilket gör väskan svår att öppna. Om du öppnar ventilen och släpper in luft blir den åter enkel att öppna.



Skötsel och underhåll

Rengör väskan utvändigt med en lätt fuktad trasa. Använd ett mildt rengöringsmedel, aldrig lösningsmedel eller frätande kemikalier.

Avfallshantering

När du ska göra dig av med produkten ska detta ske enligt lokala föreskrifter. Är du osäker på hur du ska gå tillväga, kontakta din kommun.

Specifikationer

Mått 56 x 36 x 23 cm

Vikt 4,8 kg

Koffert med hjul og teleskophåndtak

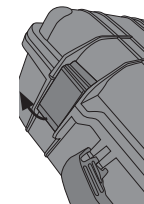
Art. nr. 40-9477 Modell WRT-22

Les brukerveiledningen grundig før produktet tas i bruk og ta vare på den for framtidig bruk. Vi reserverer oss mot ev. feil i tekst og bilde, samt forandringer av tekniske data. Ved tekniske problemer eller spørsmål, ta kontakt med vårt kundesenter.

Bruk

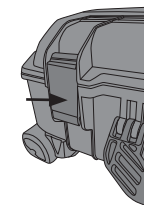
Låsen på kofferten er todelt. En del for låsning og en for åpning.

1. Den åpnes ved at den nedre lille delen vikes opp.



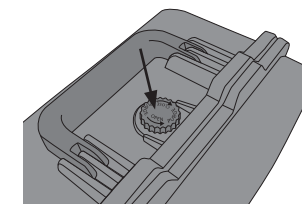
2. For å låse trykkes den øvre større delen inn.

Obs! Ikke trykk på den lille delen ved stenging da det kan skade låsen.



Lufteventil

Kofferten er utstyrt med en lufteventil. Kofferten er så tett at det kan være vanskelig å åpne den på grunn av undertrykk som bygges opp. Hvis du åpner ventilen og slipper inn litt luft blir det enkelt å åpne den.



Stell og vedlikehold

Rengjør produktet med en lett fuktet klut. Bruk et mildt rengjøringsmiddel, aldri løsningsmidler eller etsende kjemikalier.

Avfallshåndtering

Når produktet skal kasseres, må det skje i henhold til lokale forskrifter. Hvis du er usikker, ta kontakt med lokale myndigheter.

Spesifikasjoner

Mål 56 x 36 x 23 cm

Vekt 4,8 kg

Laukku

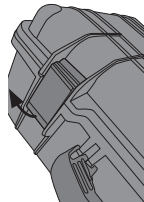
Tuotenumero 40-9477 Malli WRT-22

Lue käyttöohje ennen tuotteen käyttöönottoa ja säilytä se tulevaa tarvetta varten. Pidätämme oikeuden teknisten tietojen muutoksiin. Emme vastaa mahdollisista teksti- tai kuvavirheistä. Jos tuotteeseen tulee teknisiä ongelmia, ota yhteys myymälään tai asiakaspalveluun.

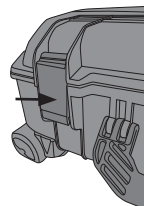
Käyttö

Laukun lukko on kaksiosainen. Toinen osa on lukitsemista ja toinen avaamista varten.

1. Avaa lukko kääntämällä lukon alempi ja pienempi osa ylöspäin.



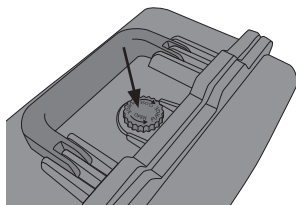
2. Lukitse lukko painamalla lukon ylempi ja suurempi osa sisään.



Huom.! Älä paina pienempää osaa lukitsemisen aikana, se saattaa vahingoittaa lukkoa.

Tuuletusventtiili

Laukussa on tuuletusventtiili. Laukku on tiivis ja siihen saattaa syntyä alipainetta, mikä saattaa vaikeuttaa laukun avaamista. Venttiilin avaaminen helpottaa laukun avaamista.



Huolto ja puhdistaminen

Puhdista laukku ulkopuolelta kevyesti kostutetulla liinalla. Käytä tarvittaessa mietoa puhdistusainetta. Älä käytä liuotusaineita tai syövyttäviä kemikaaleja.

Kierrätys

Kierrätä tuote asianmukaisesti, kun poistat sen käytöstä. Tarkempia kierrätysohjeita saat kuntasi jäteneuvonnasta.

Tekniset tiedot

Mitat 56 x 36 x 23 mm

Paino 4,8 kg

Koffer mit Rollen

Art.Nr. 40-9477

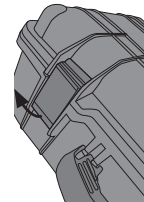
Modell WRT-22

Vor Inbetriebnahme die komplette Bedienungsanleitung durchlesen und aufbewahren. Irrtümer, Abweichungen und Änderungen behalten wir uns vor. Bei technischen Problemen oder anderen Fragen freut sich unser Kundenservice über eine Kontaktaufnahme.

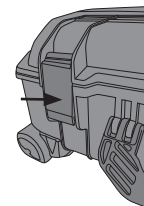
Benutzung

Die Verriegelung des Koffers ist zweiteilig. Ein Teil ist zum Verschließen und ein Teil zum Öffnen.

1. Um zu öffnen, den unteren, kleineren Teil der Verriegelung nach oben klappen.



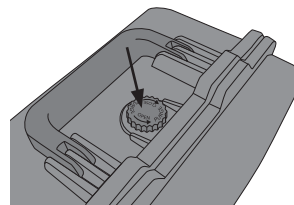
2. Zum Schließen den oberen, größeren Teil der Verriegelung eindrücken.



Hinweis: Beim Schließen nicht den unteren Teil der Verriegelung eindrücken, dies kann das Schloss beschädigen.

Entlüftungsventil

Der Koffer verfügt über ein Luftventil. Die Dichte des Koffers kann zu einem Unterdruck führen, was das Öffnen erschweren kann. In diesem Fall das Ventil öffnen und Luft einlassen, dann kann der Koffer einfach geöffnet werden.



Pflege und Wartung

Den Koffer von außen mit einem leicht befeuchteten Tuch reinigen. Ein sanftes Reinigungsmittel verwenden, keine scharfen Chemikalien oder Reinigungslösungen.

Hinweise zur Entsorgung

Bitte das Produkt entsprechend den lokalen Bestimmungen entsorgen. Weitere Informationen sind von der Gemeinde oder den kommunalen Entsorgungsbetrieben erhältlich.

Technische Daten

Abmessungen 56 x 36 x 23 cm

Gewicht 4,8 kg