

Crocodile Air Mattress

Art.no 31-9713 Model 37255

Please read the entire instruction manual before using the product and then save it for future reference. We reserve the right for any errors in text or images and any necessary changes made to technical data. In the event of technical problems or other queries, please contact our Customer Services.

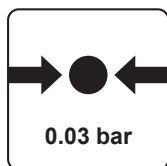
Safety



Warning:



No protection against drowning.



Design working pressure 0.03 bar.



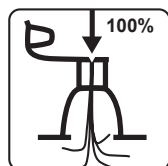
Note:



For swimmers only.



Max load 90 kg.



Always fully inflate all chambers.




Provides floating stability.




Always supervise children in water.



The product requires good balance.




Intended for max 2 children.



Safe distance to shore 1 m.



Prohibited



Not for children under 3 years.



Do not use in offshore tides or currents.



Do not use in offshore winds.

- Designate a person to be responsible for safety.
- Always follow the safety warnings in this instruction manual.
- The product must only be used by swimmers. The product is no protection against drowning. Do not use the product in high or breaking waves.
- The product can tip over under an unbalanced load. Failure to follow the safety instructions could endanger the life of the user.

Operating instructions

1. Make sure that the surface that the product is laid on is level and free from stones, shards of glass and other sharp objects.
2. Only use a foot pump or hand pump to inflate the mattress.
Note: Do not use compressed air; the mattress cannot withstand high pressures.
3. Make sure that all the valves are properly closed after inflation.
4. Pinch the valve to open the non-return valve when deflating the mattress or keep the valve open with a thin object. Be careful not to damage the mattress.

Care and maintenance

If the mattress is not to be used for an extended period:

- Empty all the air out of the product and make sure that it is clean and dry before putting it away for storage in a cool, dark place but no cooler than +5 °C.
- Make sure that no sharp objects or edges can damage it.

Responsible disposal

The product should be disposed of in accordance with local regulations. If you are unsure how to proceed, contact your local council.

Specifications

Size 200 × 110 cm

Luftmadrass krokodil

Art.nr 31-9713 Modell 37255

Läs igenom hela bruksanvisningen före användning och spara den sedan för framtida bruk. Vi reserverar oss för ev. text- och bildfel samt ändringar av tekniska data. Vid tekniska problem eller andra frågor, kontakta vår kundtjänst.

Säkerhet



Varning!



Inget skydd mot drunkning.



Max lufttryck 0,03 bar.



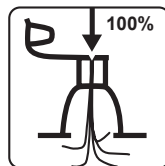
Obs!



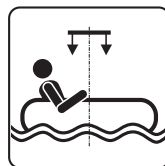
Används endast av simkunniga.



Maxbelastning 90 kg.



Blås alltid upp alla kamrar till 100 %.




Produkten ger flytstabilitet.




Barn som befinner sig i vattnet ska övervakas av vuxen.



Produkten kräver balans.




Avsedd för max 2 barn.



Säkerhetsavstånd till strand 1 m.



Förbud



Får inte användas av barn under 3 år.



Använd inte vid ström ut från land.



Använd inte vid frånlandsvind.

- Utse en person som ansvarar för säkerheten.
- Följ alltid säkerhetsföreskrifterna i den här bruksanvisningen.
- Produkten får endast användas av simkunniga. Produkten skyddar inte mot drunkning. Använd inte produkten i höga vågor.
- Produkten kan tippa vid ojämn last. Att inte följa säkerhetsanvisningarna kan vara livsfarligt.

Användning

1. Se till att området där du lägger madrassen är plant och fritt från sten, grus, glasbitar och annat material med vassa kanter.
2. Använd endast hand- eller fotpump när du blåser upp madrassen.
Obs! Använd inte tryckluft, blås inte upp madrassen för hårt.
3. Se till att alla ventiler är ordentligt stängda efter uppblåsning.
4. Kläm ihop ventilen för att öppna backventilen när madrassen ska tömmas på luft eller använd ett smalt föremål för att hålla ventilen öppen. Var försiktig så att madrassen inte skadas.

Skötsel och underhåll

Om madrassen inte ska användas under en längre period:

- Töm den på luft, se till att den är ren och torr och förvara den mörkt och svalt men inte kallare än +5 °C.
- Se till att inga vassa föremål eller kanter kan skada madrassen.

Avfallshantering

När du ska göra dig av med produkten ska detta ske enligt lokala föreskrifter. Är du osäker på hur du ska gå tillväga, kontakta din kommun.

Specifikationer

Mått 200 × 110 cm

Luftmadrass krokodille

Art.nr. 31-9713 Modell 37255

Les brukerveiledningen grundig før produktet tas i bruk og ta vare på den for framtidig bruk. Vi reserverer oss mot ev. feil i tekst og bilde, samt forandringer av tekniske data. Ved tekniske problemer eller spørsmål, ta kontakt med vårt kundesenter.

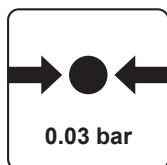
Sikkerhet



Advarsel!



Gir ingen sikkerhet mot drukning.



Maks lufttrykk 0,03 bar.



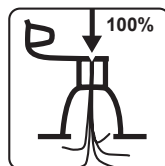
Obs!



Kun til bruk for svømmekyndig.



Maks 90 kg.



Alle kamrene skal blåses opp 100 %.




Produktet gir flytestabilitet.




Barn som befinner seg i vannet skal overvåkes av voksne.



Produktet krever balanse.




Beregnet for maks 2 barn.



Sikkerhetsavstand til strand 1 m.



Forbud



Må ikke brukes av barn under 3 år.



Må ikke brukes ved fralandsstrøm.



Må ikke brukes ved fralandsvind.

- Gi én person ansvar for sikkerheten.
- Følg alltid instruksjonene i denne bruksanvisningen.
- Produktet skal kun benyttes av svømmekyndige personer. Produktet beskytter ikke mot drukning. Bruk ikke produktet i høye bølger.
- Madrassen kan tippe ved ujevn belastning. Å ikke følge sikkerhetsanvisningene kan være livsfarlig.

Bruk

1. Påse at madrassen legges et jevnt underlag, fri for stein, grus, glasskår eller andre skarpe eller spisse gjenstander.
2. Benytt kun hånd- eller fotpumpe til å blåse opp madrassen.
Obs! Bruk ikke trykkluft og blås ikke opp madrassen for hardt.
3. Påse at alle ventiler er ordentlig lukket etter påfylling av luft.
4. Klem ventilen sammen for å åpne den når madrassen skal tømmes for luft. En kan også bruke en smal gjenstand for å holde ventilen åpen. Vær forsiktig slik at madrassen ikke skades.

Stell og vedlikehold

Hvis madrassen ikke skal brukes på en stund:

- Tøm den for luft, sørg for at den er ren og tørr, og oppbevar den mørkt og kjølig, men ikke kaldere enn +5 °C.
- Påse at ikke madrassen skades av skarpe gjenstander.

Avfallshåndtering

Når produktet skal kasseres, må det skje i henhold til lokale forskrifter. Hvis du er usikker, ta kontakt med lokale myndigheter.

Spesifikasjoner

Mål 200 × 110 cm

Ilmapatja krokotiili

Tuotenumero 31-9713 Malli 37255

Lue käyttöohje ennen tuotteen käyttöönottoa ja säilytä se tulevaa tarvetta varten. Pidätämme oikeuden teknisten tietojen muutoksiin. Emme vastaa mahdollisista teksti- tai kuvavirheistä. Jos tuotteeseen tulee teknisiä ongelmia, ota yhteys myymälään tai asiakaspalveluun.

Turvallisuus



Varoitus!



Ei suojaa hukkumiselta.



Ilmanpaine enintään 0,03 baaria.



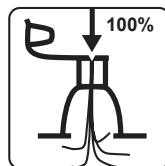
Huom.!



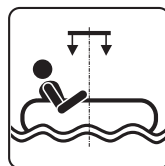
Vain uimataitoinen saa käyttää tuotetta.



Kuormitus enintään 90 kg.



Täytä aina kaikki kammiot kokonaan.




Tuote on vakaa.




Lapsia ei saa jättää veteen ilman aikuisen valvontaa.



Tuotteen käyttö vaatii hyvää tasapainoa.




Enintään kahdelle lapselle.



Turvaetäisyys rantaan 1 m.



Kielto



Alle 3-vuotiaat lapset eivät saa käyttää tuotetta.



Älä käytä, jos virtaus kulkee rannalta pois päin.



Älä käytä, jos tuulee rannalta pois päin.

- Nimeä henkilö, joka vastaa turvallisuudesta.
- Noudata aina tämän käyttöohjeen turvallisuusohjeita.
- Vain uimataitoinen saa käyttää tuotetta. Tuote ei suojaa hukkumiselta. Älä käytä tuotetta korkeassa aallokossa.
- Tuote voi kaatua, jos sitä kuormitetaan epätasaisesti. Turvallisuusohjeiden noudattamatta jättäminen voi johtaa hengenvaaraan.

Käyttö

1. Aseta tuote tasaiselle alueelle, jossa ei ole kiviä, soraa, lasia tai muita teräviä esineitä.
2. Käytä ilmapatjan täyttämiseen ainoastaan käsi- tai jalkapumppua.
Huom.! Älä käytä paineilmaa äläkä täytä uimalelua liian täyteen.
3. Varmista täytön jälkeen, että kaikki venttiilit ovat kunnolla kiinni.
4. Kun tyhjennät patjan, avaa takaiskuventtiili puristamalla venttiiliä tai käyttämällä kapeaa esinettä. Varo, ettei patja vahingoitu.

Huolto ja puhdistaminen

Tuotteen pidempiaikainen säilytys:

- Tyhjennä ilma patjasta. Varmista, että patja on puhdas ja kuiva ennen kuin asetat sen säilytykseen. Säilytä patjaa pimeässä ja viileässä, mutta ei kuitenkaan alle +5 °C:n lämpötilassa.
- Varmista, että terävät esineet eivät vahingoita tuotetta.

Kierrättäminen

Kierrätä tuote asianmukaisesti, kun poistat sen käytöstä. Tarkempia kierrätysohjeita saat kuntasi jäteneuvonnasta.

Tekniset tiedot

Mitat 200 × 110 cm

Luftmatratze Krokodil

Art.Nr. 31-9713 Modell 37255

Vor Inbetriebnahme die komplette Bedienungsanleitung durchlesen und aufbewahren. Irrtümer, Abweichungen und Änderungen behalten wir uns vor. Bei technischen Problemen oder anderen Fragen freut sich unser Kundenservice über eine Kontaktaufnahme.

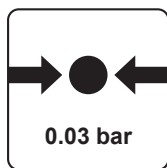
Sicherheitshinweise



Warnung!



Bietet keinen Schutz vor Ertrinken.



Max. Luftdruck 0,03 bar.



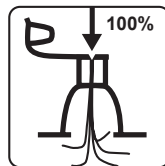
Hinweis:



Nicht zur Benutzung von Nichtschwimmern geeignet.



Max. Belastbarkeit 90 kg.



Immer alle Kammern zu 100 % aufblasen.



Das Produkt bietet Schwimmstabilität.




Kinder, die sich im Wasser befinden, müssen von Erwachsenen beaufsichtigt werden.



Auf Einhaltung des Gleichgewichts achten.




Vorgesehen für max. 2 Kinder.



Sicherheitsabstand zum Strand 1 m.



Verbot



Nicht für Kinder unter 3 Jahren geeignet.



Nicht bei ablandiger Strömung verwenden.



Nicht bei ablandigem Wind verwenden.

- Eine Person bestimmen, die für die Sicherheit verantwortlich ist.
- Stets die Sicherheitsvorschriften dieser Bedienungsanleitung befolgen.
- Das Produkt darf nicht von Nichtschwimmern verwendet werden. Das Produkt bietet keinen Schutz vor dem Ertrinken. Das Produkt nicht bei hohen Wellen verwenden.
- Das Produkt kann bei ungleicher Belastung umkippen. Die Sicherheitshinweise nicht zu beachten, kann lebensgefährlich sein.

Benutzung

1. Sicherstellen, dass das Produkt auf einer Fläche abgelegt wird, die eben und frei von Steinen, Kies, Scherben oder anderen scharfkantigen Gegenständen ist.
2. Beim Aufblasen nur eine Hand- oder Fußpumpe benutzen.
Hinweis: Keine Druckluft verwenden und die Matratze nicht zu stark aufblasen.
3. Nach dem Aufblasen sicherstellen, dass alle Ventile gut verschlossen sind.
4. Zum Ablassen der Luft das Ventil zusammendrücken, um das Rückflussventil zu öffnen, oder das Ventil mit einem kleinen Gegenstand offen halten. Vorsichtig vorgehen, damit die Matratze nicht beschädigt wird.

Pflege und Wartung

Bei längerer Nichtbenutzung:

- Die Luft ablassen, sicherstellen, dass das Produkt sauber und trocken ist und es dann dunkel und kühl (aber nicht kälter als +5 °C) aufbewahren.
- Sicherstellen, dass das Produkt nicht durch scharfe Gegenstände oder Kanten beschädigt werden kann.

Hinweise zur Entsorgung

Bitte das Produkt entsprechend den lokalen Bestimmungen entsorgen. Weitere Informationen sind von der Gemeinde oder den kommunalen Entsorgungsbetrieben erhältlich.

Technische Daten

Abmessungen 200 × 110 cm