

Decorative Lamp

Art.no. 36-7052	Model XY-3ELED-250B10G
36-7053	XY-3ELED-200B10P
36-7054	XY-3ELED-280B12G
18-2964	XY-3ELED-250B10G UK
18-2965	XY-3ELED-200B10P UK
18-2966	XY-3ELED-280B12G UK

Please read the entire instruction manual before use and then save it for future reference. We reserve the right for any errors in text or images and any necessary changes made to technical data. In the event of technical problems or other queries, please contact our Customer Services.

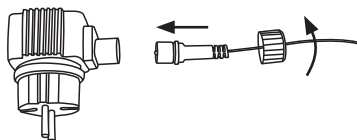
Safety

⚠ Warning:

- This product should only be connected to a 230 V AC, 50 Hz electrical outlet.
- Never use the product if it, the mains lead or plug is damaged or malfunctioning.

Instructions for use

1. Connect the decoration lamp' cable to the mains adapter and tighten the lock nut (it only fits one way).
2. Plug the mains adaptor into a 230 V electrical outlet.



Care and maintenance

- Clean the product using a damp cloth. Use only mild cleaning agents, never solvents or corrosive chemicals.
- Disconnect the product from the mains and store it in a dry and dust-free area and out of the reach of children whenever it is not to be used for a long time.

Responsible disposal

This symbol indicates that this product should not be disposed of with general household waste. This applies throughout the entire EU. In order to prevent any harm to the environment or health hazards caused by incorrect waste disposal, the product must be handed in for recycling so that the material can be disposed of in a responsible manner. When recycling the product, take it to your local collection facility or contact the place of purchase. They will ensure that the product is disposed of in an environmentally sound manner.



Specifications

Connecting cable length	3 m
Size	36-7052/18-2964: 38,5 × 26 × 71 cm 36-7053/18-2965: 40,5 × 26 × 71 cm 36-7054/18-2966: 50,5 × 26 × 72 cm

Mains adaptor

Input	220–240 V AC, 50/60 Hz
Output	3 V DC, max 3 W
IP rating	IP44

Dekorationslampe

Art.nr 36-7052	Modell XY-3ELED-250B10G
36-7053	XY-3ELED-200B10P
36-7054	XY-3ELED-280B12G
18-2964	XY-3ELED-250B10G UK
18-2965	XY-3ELED-200B10P UK
18-2966	XY-3ELED-280B12G UK

Läs igenom hela bruksanvisningen före användning och spara den sedan för framtida bruk. Vi reserverar oss för ev. text- och bildfel samt ändringar av tekniska data. Vid tekniska problem eller andra frågor, kontakta vår kundtjänst.

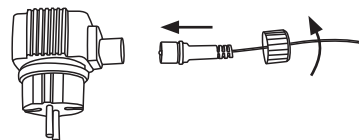
Säkerhet

⚠ Varning!

- Produkten får endast anslutas till ett vägguttag med 230 V AC, 50 Hz.
- Använd aldrig produkten om den, kabeln eller nätadaptern på något sätt är skadade eller fungerar onormalt.

Användning

1. Anslut dekorationslampans anslutningskabel till nätadaptern och dra fast låsmuttern (kontakten passar bara på ett sätt).
2. Anslut nätadaptern till ett 230 V vägguttag.



Skötsel och underhåll

- Rengör produkten med en lätt fuktad trasa. Använd ett mildt rengöringsmedel, aldrig lösningsmedel eller frätande kemikalier.
- Koppla bort produkten från elnätet och förvara den torrt och dammfritt om den inte ska användas under en längre period.

Avfallshantering

Denna symbol innebär att produkten inte får kastas tillsammans med annat hushållsavfall. Detta gäller inom hela EU. För att förebygga eventuell skada på miljö och hälsa, orsakad av felaktig avfallshandling, ska produkten lämnas till återvinning så att materialet kan tas omhand på ett ansvarsfullt sätt. När du lämnar produkten till återvinning, använd dig av de returhanteringssystem som finns där du befinner dig eller kontakta inköpsstället. De kan se till att produkten tas om hand på ett för miljön tillfredställande sätt.



Specifikationer

Längd anslutningskabel	3 m
Mått	36-7052/18-2964: 38,5 × 26 × 71 cm 36-7053/18-2965: 40,5 × 26 × 71 cm 36-7054/18-2966: 50,5 × 26 × 72 cm

Nätadapter

In	220–240 V AC, 50/60 Hz
Ut	3 V DC, max 3 W
Kapslingsklass	IP44

Dekorationslampe

Art.nr. 36-7052	Modell XY-3ELED-250B10G
36-7053	XY-3ELED-200B10P
36-7054	XY-3ELED-280B12G
18-2964	XY-3ELED-250B10G UK
18-2965	XY-3ELED-200B10P UK
18-2966	XY-3ELED-280B12G UK

Les brukerveiledningen grundig før produktet tas i bruk og ta vare på den for framtidig bruk. Vi reserverer oss mot ev. feil i tekst og bilde, samt forandringer av tekniske data. Ved tekniske problemer eller spørsmål, ta kontakt med vårt kundesenter.

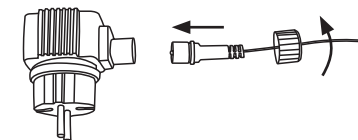
Sikkerhet

⚠ Advarsel!

- Produktet må kun kobles til strømnett med 230 V AC, 50 Hz.
- Bruk ikke produktet dersom det, strømkabelen eller strømadapteren er skadet eller ikke virker som det skal.

Bruk

1. Dekorationslampens ledning kobles til strømadapteren og låsemutteren trekkes til (passer kun på én måte).
2. Koble strømadapteren til et 230 V strømnett.



Vedlikehold

- Rengjør produktet med en lett fuktet klut. Bruk et mildt rengjøringsmiddel, aldri løsningsmidler eller etsende kjemikalier.
- Når produktet ikke er i bruk skal det kobles fra strømmettet og lagres tørt og støvfritt.

Avfallshåndtering

Symbolet viser til at produktet ikke skal kastes sammen med husholdningsavfallet. Dette gjelder innenfor EØS-området. For å forebygge eventuelle skader på helse og miljø som følge av feil håndtering av avfall, skal produktet leveres til gjenvinning, slik at materialet blir tatt hånd om på en ansvarsfull måte. Benytt miljøstasjonene som er der du befinner deg eller ta kontakt med forhandler. De vil ta hånd om produktet på en miljømessig tilfredsstillende måte.



Spesifikasjoner

Lengde på kabel	3 m
Mål	36-7052/18-2964: 38,5 × 26 × 71 cm 36-7053/18-2965: 40,5 × 26 × 71 cm 36-7054/18-2966: 50,5 × 26 × 72 cm

Strømadapter

Inn	220–240 V AC, 50/60 Hz
Ut	3 V DC, 3 W (maks)
Kapslingsklasse	IP44

Koristevalaisin

Tuotenumero	36-7052	Malli	XY-3ELED-250B10G
	36-7053		XY-3ELED-200B10P
	36-7054		XY-3ELED-280B12G
	18-2964		XY-3ELED-250B10G UK
	18-2965		XY-3ELED-200B10P UK
	18-2966		XY-3ELED-280B12G UK

Lue käyttöohje ennen tuotteen käyttöönottoa ja säilytä se tulevaa tarvetta varten. Pidätämme oikeuden teknisten tietojen muutoksiin. Emme vastaa mahdollisista teksti- ja kuvavirheistä. Jos tuotteeseen tulee teknisiä ongelmia, ota yhteys myymälään tai asiakaspalveluun.

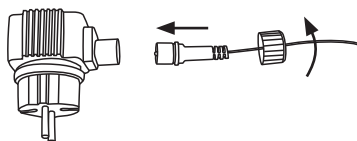
Turvallisuus

⚠ Varoitus!

- Laitteen saa liittää ainoastaan pistorasiaan, joka on 230 V AC, 50 Hz.
- Älä käytä laitetta, jos laite, virtajohto tai muuntaja on vioittunut tai ei toimi normaalisti.

Käyttö

- Liitä koristevalaisimen johto muuntajaan ja kiristä lukitusmutteri (liitin sopii paikoilleen vain yhdellä tavalla).
- Liitä muuntaja 230 V:n pistorasiaan.



Huolto ja puhdistaminen

- Puhdista laite kevyesti kostutetulla liinalla. Käytä mietoja puhdistusainetta. Älä käytä liuottimia tai syövyttäviä kemikaaleja.
- Irrota muuntaja pistorasiasta ja säilytä laitetta kuivassa ja pölyttömässä paikassa, jos se on pitkään käyttämättä.

Kierrättäminen

Tämä kuvake tarkoittaa, että tuotetta ei saa hävittää kotitalousjätteen seassa. Tämä koskee koko EU-aluetta. Virheellisestä hävittämisestä johtuvien mahdollisten ympäristö- ja terveyshaittojen ehkäisemiseksi tuote tulee viedä kierrätettäväksi, jotta materiaali voidaan käsitellä vastuullisella tavalla. Kierrätä tuote käyttämällä paikallisia kierrätysjärjestelmiä tai ota yhteys ostopaikkaan. Ostopaikassa tuote kierrätetään vastuullisella tavalla.



Tekniset tiedot

Liitäntäjohdon pituus	3 m
Mitat	36-7052/18-2964: 38,5 × 26 × 71 cm
	36-7053/18-2965: 40,5 × 26 × 71 cm
	36-7054/18-2966: 50,5 × 26 × 72 cm

Muuntaja

Tulo	220–240 V AC, 50/60 Hz
Lähtö	3 V DC, enintään 3 W
Kotelointiluokka	IP44

Dekoleuchte

Art.Nr.	36-7052	Modell	XY-3ELED-250B10G
	36-7053		XY-3ELED-200B10P
	36-7054		XY-3ELED-280B12G
	18-2964		XY-3ELED-250B10G UK
	18-2965		XY-3ELED-200B10P UK
	18-2966		XY-3ELED-280B12G UK

Vor Inbetriebnahme die Bedienungsanleitung vollständig durchlesen und für künftigen Gebrauch aufbewahren. Irrtümer, Abweichungen und Änderungen behalten wir uns vor. Bei technischen Problemen oder anderen Fragen freut sich unser Kundenservice über eine Kontaktaufnahme.

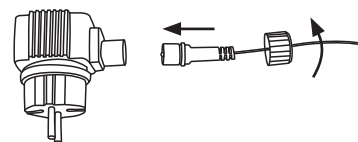
Sicherheitshinweise

⚠ Achtung:

- Das Gerät nur an Steckdosen mit 230 V AC, 50 Hz anschließen.
- Niemals verwenden, wenn das Produkt, das Kabel oder der Stecker auf irgendeine Weise beschädigt sind oder nicht ordnungsgemäß funktionieren.

Bedienung

- Das Anschlusskabel an das Netzteil anschließen und die Sicherungsmutter festschrauben (der Stecker passt nur auf eine Weise).
- Das Netzteil an eine 230 V Steckdose anschließen.



Pflege und Wartung

- Das Produkt mit einem leicht befeuchteten Tuch reinigen. Ein sanftes Reinigungsmittel verwenden, niemals Lösungsmittel oder ätzende Chemikalien.
- Bei längerer Nichtbenutzung das Produkt vom Stromnetz trennen und trocken und staubfrei aufbewahren.

Hinweise zur Entsorgung

Dieses Symbol zeigt an, dass das Produkt nicht gemeinsam mit dem Haushaltsabfall entsorgt werden darf. Dies gilt in der gesamten EU. Um möglichen Schäden für die Umwelt und Gesundheit vorzubeugen, die durch fehlerhafte Abfallentsorgung verursacht werden, dieses Produkt zum verantwortlichen Recycling geben, um die nachhaltige Wiederverwertung von stofflichen Ressourcen zu fördern. Bei der Abgabe des Produktes bitte die vorhandenen Recycling- und Sammelstationen benutzen oder den Händler kontaktieren. Dieser kann das Produkt auf eine umweltfreundliche Weise recyceln.



Technische Daten

Länge Anschlusskabel	3 m
Maße	36-7052/18-2964: 38,5 × 26 × 71 cm
	36-7053/18-2965: 40,5 × 26 × 71 cm
	36-7054/18-2966: 50,5 × 26 × 72 cm

Netzteil

Primärspannung	220–240 V AC, 50/60 Hz
Ausgangsspannung	3 V DC, max. 3 W
Schutzart	IP44