

# Feather Ball String Light

Art.no 18-3646, 18-3647  
36-7163, 36-7164

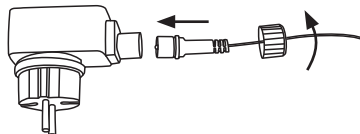
Model NL-CO-1857-6WUK, NL-CO-1857-8WUK  
NL-CO-1857-6W, NL-CO-1857-8W

Please read the entire instruction manual before use and then save it for future reference. We reserve the right for any errors in text or images and any necessary changes made to technical data. In the event of technical problems or other queries, please contact our Customer Services.

## Safety

- This string light is intended for indoor use only.
- Only use the supplied mains adapter.
- Neither the string light nor its mains adapter may be dismantled or modified in any way.
- The lights are not replaceable and cannot be unscrewed.
- Never use the string light or the mains adapter if it is in any way damaged or malfunctioning.

## Instructions for use



1. Connect the string light to the mains adapter (it only fits one way) and tighten the connection by screwing on the lock nut.
2. Hang the string light in the desired location and plug the mains adapter into a wall socket.

## Care and maintenance

- Unplug the mains adapter from the electrical socket and vacuum the string light **carefully** (set your vacuum cleaner to the lowest suction setting).
- Store the string light in a dry, dust-free environment out of children's reach whenever it is not to be used for a long time.

## Responsible disposal

This symbol indicates that this product should not be disposed of with general household waste. This applies throughout the entire EU. In order to prevent any harm to the environment or health hazards caused by incorrect waste disposal, the product must be handed in for recycling so that the material can be disposed of in a responsible manner. When recycling the product, take it to your local collection facility or contact the place of purchase. They will ensure that the product is disposed of in an environmentally sound manner.



## Specifications

### 36-7163, 18-3646

Light-free cable length	3 m
Distance between lights	30 cm
Overall cable length	5.7 m
Feather ball diameter	90 mm
IP rating	IP20

### 36-7164, 18-3647

Light-free cable length	3 m
Distance between lights	40 cm
Overall cable length	6.6 m
Feather ball diameter	120 mm
IP rating	IP20

## Mains adapter

Input	100–240 V AC, 50/60 Hz
Output	3.2 V DC, 1000 mA, 3.6 W
IP rating	IP44

# Ljusslinga med fjäderbollar

Art.nr 18-3646, 18-3647  
36-7163, 36-7164

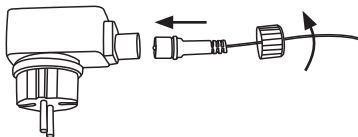
Modell NL-CO-1857-6WUK, NL-CO-1857-8WUK  
NL-CO-1857-6W, NL-CO-1857-8W

Läs igenom hela bruksanvisningen före användning och spara den sedan för framtida bruk. Vi reserverar oss för ev. text- och bildfel samt ändringar av tekniska data. Vid tekniska problem eller andra frågor, kontakta vår kundtjänst.

## Säkerhet

- Produkten är endast avsedd för inomhusbruk.
- Använd endast medföljande nätadapter.
- Produkten eller nätadaptern får inte modifieras eller demonteras på något sätt.
- Ljuskällorna är inte utbytbara och går inte att skruva ur.
- Använd aldrig produkten om den eller nätadaptern på något sätt är skadade eller inte fungerar normalt.

## Användning



1. Anslut ljusslingan till nätadaptern (den passar bara på ett sätt) och dra åt låsmuttern.
2. Placera ljusslinga på önskad plats och anslut nätadaptern till ett vägguttag.

## Skötsel och underhåll

- Dra ut nätadaptern ur vägguttaget och dammsug slingan **försiktigt** (ställ in dammsugaren på låg effekt).
- Förvara slingan torrt och dammfritt utom räckhåll för barn om den inte ska användas under en längre period.

## Avfallshantering

Denna symbol innebär att produkten inte får kastas tillsammans med annat hushållsavfall. Detta gäller inom hela EU. För att förebygga eventuell skada på miljö och hälsa, orsakad av felaktig avfallshantering, ska produkten lämnas till återvinning så att materialet kan tas omhand på ett ansvarsfullt sätt. När du lämnar produkten till återvinning, använd dig av de returhanteringssystem som finns där du befinner dig eller kontakta inköpsstället. De kan se till att produkten tas om hand på ett för miljön tillfredställande sätt.



## Specifikationer

### 36-7163, 18-3646

Fri kabellängd	3 m
Avstånd mellan ljuskällorna	30 cm
Total kabellängd	5,7 m
Fjäderboll	Ø 90 mm
Kapslingsklass	IP20

### 36-7164, 18-3647

Fri kabellängd	3 m
Avstånd mellan ljuskällorna	40 cm
Total kabellängd	6,6 m
Fjäderboll	Ø 120 mm
Kapslingsklass	IP20

## Nätadapter

In	100–240 V AC, 50/60 Hz
Ut	3,2 V DC 1000 mA 3,6 W
Kapslingsklass	IP44

# Lysslynge med fjærballer

Art.nr. 18-3646, 18-3647  
36-7163, 36-7164

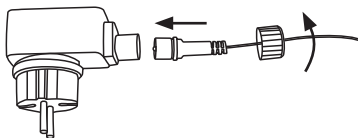
Modell NL-CO-1857-6WUK, NL-CO-1857-8WUK  
NL-CO-1857-6W, NL-CO-1857-8W

Les brukerveiledningen grundig før produktet tas i bruk og ta vare på den for framtidig bruk. Vi reserverer oss mot ev. feil i tekst og bilde, samt forandringer av tekniske data. Ved tekniske problemer eller spørsmål, ta kontakt med vårt kundesenter.

## Sikkerhet

- Produktet er kun beregnet for innendørs bruk.
- Bruk kun medfølgende strømadapter.
- Lysslyngen og nettadapteren må ikke demonteres eller endres på.
- Lyskildene er innebygd og kan ikke skrus ut.
- Lysslyngen og nettadapteren må ikke brukes hvis de er skadet eller ikke fungerer som de skal.

## Bruk



1. Lysslyngen kobles til nettadapteren (det er bare en måte å koble den på), deretter trekkes låsemutteren til.
2. Heng opp lysslyngen på ønsket plass og plugg støpselet til et strømuttak.

## Vedlikehold

- Trekk nettadapteren ut av strømuttaket og støvsug slyngen **forsiktig** (stilla støvsugeren på en lav effekt).
- Når slyngen ikke er i bruk skal den lagres tørt, støvfritt og utilgjengelig for barn.

## Avfallshåndtering

Symbolet viser til at produktet ikke skal kastes sammen med husholdningsavfallet. Dette gjelder innenfor EØS-området. For å forebygge eventuelle skader på helse og miljø som følge av feil håndtering av avfall, skal produktet leveres til gjenvinning, slik at materialet blir tatt hånd om på en ansvarsfull måte. Benytt miljøstasjonene som er der du befinner deg eller ta kontakt med forhandler. De vil ta hånd om produktet på en miljømessig tilfredsstillende måte.



## Spesifikasjoner

### 36-7163, 18-3646

Fri kabellengde	3 m
Avstanden mellom lyskildene er	30 cm
Totallengde kabel	5,7 m
Fjærball	Ø 90 mm
Kapslingsklasse	IP20

### 36-7164, 18-3647

Fri kabellengde	3 m
Avstanden mellom lyskildene er	40 cm
Totallengde kabel	6,6 m
Fjærball	Ø 120 mm
Kapslingsklasse	IP20

## Strømadapter

In	100–240 V AC, 50/60 Hz
Ut	3,2 V DC; 1000 mA; 3,6 W
Kapslingsklasse	IP44

## NORGE • KUNDESENTER

tel: 23 21 40 00 fax: 23 21 40 80 e-post: kundesenter@clasohlson.no  
interneft: www.clasohlson.no post: Clas Ohlson AS, Postboks 485 Sentrum, 0105 OSLO

# Valoketju, jossa höyhenpalloja

Tuotenro 18-3646, 18-3647  
36-7163, 36-7164

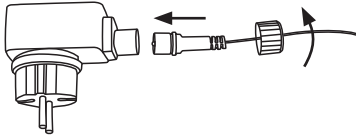
Malli NL-CO-1857-6WUK, NL-CO-1857-8WUK  
NL-CO-1857-6W, NL-CO-1857-8W

Lue käyttöohje ennen tuotteen käyttöönottoa ja säilytä se tulevaa tarvetta varten. Pidätämme oikeuden teknisten tietojen muutoksiin. Emme vastaa mahdollisista teksti- tai kuvavirheistä. Jos tuotteeseen tulee teknisiä ongelmia, ota yhteys myymälään tai asiakaspalveluun.

## Turvallisuus

- Laite on tarkoitettu vain sisäkäyttöön.
- Käytä ainoastaan mukana tulevaa muuntajaa.
- Laitetta ja muuntajaa ei saa muuttaa tai purkaa millään tavalla.
- Lamppuja ei voi irrottaa eivätkä ne ole vaihdettavia.
- Älä käytä laitetta, jos laite tai muuntaja on vioittunut tai ei toimi normaalisti.

## Käyttö



1. Liitä valoketju muuntajaan (ne sopivat yhteen vain yhdellä tavalla) ja kiristä lukitusmutterilla.
2. Sijoita valoketju haluamaasi paikkaan ja liitä muuntaja pistorasiaan.

## Huolto ja ylläpito

- Irrota muuntaja pistorasiasta ja imuroi valoketju **varovaisesti** (säädä pölynimuri pienelle teholle).
- Jos valoketju on pitkään käyttämättä, säilytä sitä kuivassa ja pölyttömässä paikassa lasten ulottumattomissa.

## Kierrättäminen

Tämä kuvake tarkoittaa, että tuotetta ei saa hävittää kotitalousjätteen seassa. Tämä koskee koko EU- aluetta. Virheellisestä hävittämisestä johtuvien mahdollisten ympäristö- ja terveyshaittojen ehkäisemiseksi tuote tulee viedä kierrätettäväksi, jotta materiaali voidaan käsitellä vastuullisella tavalla. Kierrätä tuote käyttämällä paikallisia kierrätysjärjestelmiä tai ota yhteys ostopaikkaan. Ostopaikassa tuote kierrätetään vastuullisella tavalla.



## Tekniset tiedot

### 36-7163, 18-3646

Lamputtoman johdon pituus	3 m
Lamppujen etäisyys	30 cm
Johdon kokonaispituus	5,7 m
Höyhenpallo	Ø 90 mm
Kotelointiluokka	IP20

### 36-7164, 18-3647

Lamputtoman johdon pituus	3 m
Lamppujen etäisyys	40 cm
Johdon kokonaispituus	6,6 m
Höyhenpallo	Ø 120 mm
Kotelointiluokka	IP20

## Muuntaja

Tulojännite	100–240 V AC, 50/60 Hz
Lähtöjännite	3,2 V DC 1000 mA 3,6 W
Kotelointiluokka	IP44

# Lichterkette mit Federkugeln

Art.nr. 18-3646, 18-3647  
36-7163, 36-7164

Modell NL-CO-1857-6WUK, NL-CO-1857-8WUK  
NL-CO-1857-6W, NL-CO-1857-8W

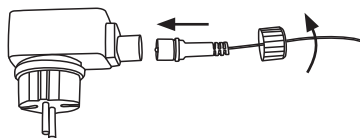
Vor Inbetriebnahme die Bedienungsanleitung vollständig durchlesen und für künftigen Gebrauch aufbewahren. Irrtümer, Abweichungen und Änderungen behalten wir uns vor.

Bei technischen Problemen oder anderen Fragen freut sich unser Kundenservice über eine Kontaktaufnahme.

## Sicherheitshinweise

- Das Produkt ist nur zur Verwendung in Innenräumen geeignet.
- Nur das mitgelieferte Netzteil verwenden.
- Das Produkt bzw. das Netzteil in keiner Weise verändern oder auseinander nehmen.
- Die Leuchtmittel können weder ausgetauscht noch herausgedreht werden.
- Das Produkt niemals betreiben, wenn es auf irgendeine Weise beschädigt ist oder nicht fehlerfrei funktioniert.

## Bedienung



1. Das Produkt an das Netzteil anschließen (es passt nur auf eine Weise) und mit der Sicherungsmutter festschrauben.
2. Die Lichterkette an dem gewünschten Ort platzieren und das Netzteil in eine Steckdose stecken.

## Pflege und Wartung

- Das Netzteil aus der Steckdose ziehen und das Produkt **vorsichtig** mit dem Staubsauger reinigen (mit der niedrigsten Saugleistung).
- Die Lichterkette bei längerer Nichtbenutzung trocken, staubfrei und außer Reichweite von Kindern aufbewahren.

## Hinweise zur Entsorgung

Dieses Symbol zeigt an, dass das Produkt nicht gemeinsam mit dem Haushaltsabfall entsorgt werden darf. Dies gilt in der gesamten EU. Um möglichen Schäden für die Umwelt und Gesundheit vorzubeugen, die durch fehlerhafte Abfallentsorgung verursacht werden, dieses Produkt zum verantwortlichen Recycling geben, um die nachhaltige Wiederverwertung von stofflichen Ressourcen zu fördern. Bei der Abgabe des Produktes bitte die vorhandenen Recycling- und Sammelstationen benutzen oder den Händler kontaktieren. Dieser kann das Produkt auf eine umweltfreundliche Weise recyceln.



## Technische Daten

### 36-7163, 18-3646

Freie Kabellänge	3 m
Abstand zwischen den Leuchtmitteln	30 cm
Gesamte Kabellänge	5,7 m
Federkugel	Ø 90 mm
Schutzart	IP20

### 36-7164, 18-3647

Freie Kabellänge	3 m
Abstand zwischen den Leuchtmitteln	40 cm
Gesamte Kabellänge	6,6 m
Federkugel	Ø 120 mm
Schutzart	IP20

### Netzteil

Primärspannung	100–240 V AC, 50/60 Hz
Ausgangsspannung	3,2 V DC, 1000 mA, 3,6 W
Schutzart	IP44