

Decorative Lamp

Art.no 36-6976, 36-6977 Modell XY-BL3-100BT8G, XY-BL3-100BT8P
36-7085, 36-7086 XY-BL3-168BT8P, XY-BL3-100BT8G
36-7176, 36-7177 XY-BL3-108BT8G, XY-BL3-100BT8R

Please read the entire instruction manual before use and then save it for future reference. We reserve the right for any errors in text or images and any necessary changes made to technical data. In the event of technical problems or other queries, please contact our Customer Services.

Safety



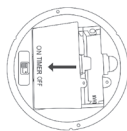
The lamp is for indoor use only.

△ Important

- Never expose the lamp to impacts, shocks, moisture or water.
- Do not place the lamp where it could fall into water or any other type of liquid.
- Never mix old and new batteries. Never mix rechargeable and non-rechargeable batteries.
- The bulbs cannot be replaced.

Batteries

1. Open the battery compartment cover at the base of the lamp.
2. Insert 3 × AA/LR6 batteries (sold separately). Refer to the markings in the battery compartment to ensure correct polarity.
3. Put the cover back on.



Instructions for use

The lamp's LEDs have 3 different modes, which can be selected using the switch on the base of the lamp.

- ON: The LED lights will shine all the time.
- TIMER: The LED lights will come on and shine for 8 hours. After 8 hours, the lights will switch off and remain off for 16 hours before coming back on again, and shine for another 8 hours and so on.
- OFF: The LED lights are off.

Placement

Place the lamp upright onto a flat surface during use.

Care and maintenance

- Clean the product using a slightly damp cloth. Use only mild cleaning agents, never solvents or corrosive chemicals.
- Remove the batteries from the product if it is not to be used for a long time.

Responsible disposal

This symbol indicates that this product should not be disposed of with general household waste. This applies throughout the entire EU. In order to prevent any harm to the environment or health hazards caused by incorrect waste disposal, the product must be handed in for recycling so that the material can be disposed of in a responsible manner. When recycling the product, take it to your local collection facility or contact the place of purchase. We will ensure that the product is disposed of in an environmentally sound manner.



Specifications

Batteries 3 × AA/LR6 (sold separately)
Light bulb LEDs (non-replaceable)

Dimensions

36-6976	28 × 10 × 19 cm
36-6977	31 × 10 × 15,5 cm
36-7085	31,5 × 10 × 20 cm
36-7086	31,5 × 10 × 20,5 cm
36-7176	32 × 10 × 19 cm
36-7177	31 × 10 × 21,5 cm

Dekorationslampe

Art.nr 36-6976, 36-6977 Modell XY-BL3-100BT8G, XY-BL3-100BT8P
36-7085, 36-7086 XY-BL3-168BT8P, XY-BL3-100BT8G
36-7176, 36-7177 XY-BL3-108BT8G, XY-BL3-100BT8R

Läs igenom hela bruksanvisningen före användning och spara den sedan för framtida bruk. Vi reserverar oss för ev. text- och bildfel samt ändringar av tekniska data. Vid tekniska problem eller andra frågor, kontakta vår kundtjänst.

Säkerhet



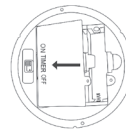
Lampan är endast avsedd för inomhusbruk.

△ Viktigt!

- Utsätt inte lampan för slag, stötar, fukt eller vatten.
- Placera inte lampan så att den kan falla ner i vatten eller annan vätska.
- Blanda inte gamla och nya batterier. Blanda inte heller laddbara med ej laddbara batterier.
- Ljuskällan kan inte bytas.

Batterier

1. Öppna locket till batterifacket på lampfotens undersida.
2. Sätt i 3 × AA/LR6-batterier (säljs separat). Se märkningen i botten av batterifacket så att polariteten blir rätt.
3. Sätt tillbaka locket.



Användning

Lampans belysning har 3 olika lägen, ställ strömbrytaren på lampfotens undersida i önskat läge.

- ON: LED-belysningen lyser hela tiden.
- TIMER: LED-belysningen tänds och lyser i 8 tim. Därefter släcks den i 16 tim och tänds sedan igen för att lysa i 8 tim o.s.v.
- OFF: LED-belysningen är släckt.

Placering

Placera lampan stående på en plan yta.

Skötsel och underhåll

- Rengör produkten med en lätt fuktad trasa. Använd ett mildt rengöringsmedel, aldrig lösningsmedel eller frätande kemikalier.
- Ta ut batterierna ur batterihållaren om produkten inte ska användas under en längre period.

Avfallshantering

Denna symbol innebär att produkten inte får kastas tillsammans med annat hushållsavfall. Detta gäller inom hela EU. För att förebygga eventuell skada på miljö och hälsa, orsakad av felaktig avfallshantering, ska produkten lämnas till återvinning så att materialet kan tas omhand på ett ansvarsfullt sätt. När du lämnar produkten till återvinning, använd dig av de returhanteringsystem som finns där du befinner dig eller kontakta inköpsstället. De kan se till att produkten tas om hand på ett för miljön tillfredställande sätt.



Specifikationer

Batterier 3 × AA/LR6 (säljs separat)
Ljuskälla Lysdioder (ej utbytbara)

Mått

36-6976	28 × 10 × 19 cm
36-6977	31 × 10 × 15,5 cm
36-7085	31,5 × 10 × 20 cm
36-7086	31,5 × 10 × 20,5 cm
36-7176	32 × 10 × 19 cm
36-7177	31 × 10 × 21,5 cm

Dekorasjonslampe

Art.nr. 36-6976, 36-6977 Modell XY-BL3-100BT8G, XY-BL3-100BT8P
36-7085, 36-7086 XY-BL3-168BT8P, XY-BL3-100BT8G
36-7176, 36-7177 XY-BL3-108BT8G, XY-BL3-100BT8R

Les brukerveiledningen grundig før produktet tas i bruk og ta vare på den for framtidig bruk. Vi reserverer oss mot ev. feil i tekst og bilde, samt forandringer av tekniske data. Ved tekniske problemer eller spørsmål, ta kontakt med vårt kundesenter.

Sikkerhet



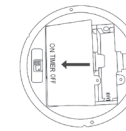
Lampen er kun beregnet for innendørs bruk.

△ Viktigt!

- Utsatt ikke produktet for slag, stot, fuktighet eller vann.
- Plasser ikke produktet slik at det kan komme i kontakt med vann eller annen væske.
- Bland aldri nye og gamle batterier. Bland heller ikke ladbare og ikke ladbare batterier.
- Lyskilden kan ikke skiftes ut.

Batterier

1. Åpne lokket til batteriholderen som sitter på undersiden av lampefoten.
2. Plasser 3 × AA/LR6-batterier (selges separat) i holderen. Følg merkingen for polaritet i bunnen av batteriholderen.
3. Sett lokket på plass igjen.



Bruk

LED-belysningen har 3 forskjellige innstillinger. Still strömbryteren på baksiden av lampen i önsket posisjon.

- ON: LED-belysningen lyser hele tiden.
- TIMER: LED-belysningen tennes og lyser i 8 timer. Deretter slukker den og er slukket i 16 timer, dvs. 8 timer på, 16 av, 8 på, osv.
- OFF: LED-belysningen er slukket.

Plassering

Plasser lampen stående på en plan flate.

Stell og vedlikehold

- Rengjør produktet med en lett fuktet klut. Bruk et mildt rengjøringsmiddel, aldri løsningsmidler eller etsende kjemikalier.
- Ta ut batteriene dersom lampen ikke skal brukes på en stund.

Avfallshåndtering

Symbolet viser til at produktet ikke skal kastes sammen med husholdningsavfallet. Dette gjelder innenfor EØS-området. For å forebygge eventuelle skader på helse og miljø som følge av feil håndtering av avfall, skal produktet leveres til gjenvinning, slik at materialet blir tatt hånd om på en ansvarsfull måte. Benytt miljøstasjonene som er der du befinner deg eller ta kontakt med forhandler. De vil ta hånd om produktet på en miljømessig tilfredstillende måte.



Spesifikasjoner

Batterier 3 × AA/LR6 (selges separat)
Lyskilde Lysdioder (ikke utskiftbare)

Mål

36-6976	28 × 10 × 19 cm
36-6977	31 × 10 × 15,5 cm
36-7085	31,5 × 10 × 20 cm
36-7086	31,5 × 10 × 20,5 cm
36-7176	32 × 10 × 19 cm
36-7177	31 × 10 × 21,5 cm

Koristevalaisin

Tuotenumero	36-6976, 36-6977	Malli	XY-BL3-100BT8G, XY-BL3-100BT8P
	36-7085, 36-7086		XY-BL3-168BT8P, XY-BL3-100BT8G
	36-7176, 36-7177		XY-BL3-108BT8G, XY-BL3-100BT8R

Lue käyttöohje ennen tuotteen käyttöönottoa ja säilytä se tulevaa tarvetta varten. Pidättäme oikeuden teknisten tietojen muutoksiin. Emme vastaa mahdollisista teksti- ja kuvavirheistä. Jos tuotteeseen tulee teknisiä ongelmia, ota yhteys myymälään tai asiakaspalveluun.

Turvallisuus



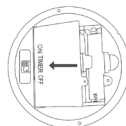
Valaisin on tarkoitettu vain sisäkäyttöön.

⚠ Varoitus!

- Älä altista valaisinta iskuille, tärähdyksille, kosteudelle tai vedelle.
- Älä sijoita valaisinta paikkaan, josta se voi pudota veteen tai muuhun nesteeseen.
- Älä käytä vanhoja ja uusia paristoja yhdessä. Älä käytä akkuja ja tavallisia paristoja yhdessä.
- Lampputa ei voi vaihtaa.

Paristot

1. Avaa valaisimen jalan alla oleva paristolokero.
2. Aseta lokeroon 3 kpl AA/LR6-paristoa (myydään erikseen). Noudata napaisuusmerkintöjä.
3. Laita kansi takaisin paikalleen.



Käyttö

Valaisimessa on 3 eri tilaa. Valitse haluamasi tila valaisimen jalan alla olevalla kytkimellä.

- ON: LED-valaisin on päällä, kunnes sammutat sen.
- TIMER: LED-valaisin palaa 8 tunnin ajan. Tämän jälkeen se sammuu 16 tunnin ajaksi ja palaa taas 8 tuntia jne.
- OFF: LED-valaisin on sammutettu.

Sijoittaminen

Sijoita valaisin tasaiselle pinnalle.

Huolto ja puhdistaminen

- Puhdista laite kevyesti kostutetulla liinalla. Käytä mietoja puhdistusainetta, älä käytä liuotusainetta tai syövyttäviä kemikaaleja.
- Poista paristot laitteesta, jos laite on pitkään käyttämättä.

Kierrättäminen

Tämä kuvake tarkoittaa, että tuotetta ei saa hävittää kotitalousjätteen seassa. Tämä koskee koko EU-aluetta. Virheellisestä hävittämisestä johtuvien mahdollisten ympäristö- ja terveyshaittojen ehkäisemiseksi tuote tulee viedä kierrätettäväksi, jotta materiaali voidaan käsitellä vastuullisella tavalla. Kierrätä tuote käyttämällä paikallisia kierrätysjärjestelmiä tai ota yhteys ostopaikkaan. Ostopaikassa tuote kierrätetään vastuullisella tavalla.



Tekniset tiedot

Paristot	3 kpl AA/LR6 (myydään erikseen)
Lamppu	LED-lamput (ei vaihdettavat)

Mitat

36-6976	28 x 10 x 19 cm
36-6977	31 x 10 x 15,5 cm
36-7085	31,5 x 10 x 20 cm
36-7086	31,5 x 10 x 20,5 cm
36-7176	32 x 10 x 19 cm
36-7177	31 x 10 x 21,5 cm

Dekoleuchte

Art.Nr.	36-6976, 36-6977	Modell	XY-BL3-100BT8G, XY-BL3-100BT8P
	36-7085, 36-7086		XY-BL3-168BT8P, XY-BL3-100BT8G
	36-7176, 36-7177		XY-BL3-108BT8G, XY-BL3-100BT8R

Vor Inbetriebnahme die komplette Bedienungsanleitung durchlesen und aufbewahren. Irrtümer, Abweichungen und Änderungen behalten wir uns vor. Bei technischen Problemen oder anderen Fragen freut sich unser Kundenservice über eine Kontaktaufnahme.

Sicherheit



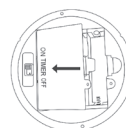
Die Leuchte ist nur für den Gebrauch im Innenbereich geeignet.

⚠ Wichtig!

- Das Produkt vor Schlägen, Stößen, Feuchtigkeit oder Nässe schützen.
- Das Produkt so aufstellen, dass es nicht ins Wasser oder in eine andere Flüssigkeit fallen kann.
- Niemals benutzte mit unbenutzten Batterien kombinieren. Niemals wiederaufladbare mit nicht wiederaufladbaren Batterien kombinieren.
- Das Leuchtmittel ist nicht austauschbar.

Batterien

1. Den Deckel des Batteriefachs an der Unterseite des Lampenfußes öffnen.
2. 3 AA/LR6-Batterien einsetzen (separat erhältlich). Die Markierung unten im Batteriefach zeigt die korrekte Ausrichtung der Batterien an.
3. Den Deckel wieder anbringen.



Verwendung

Die Beleuchtung des Produkts hat 3 verschiedene Stufen, die mit dem Stromschalter an der Unterseite des Lampenfußes ausgewählt werden.

- ON: Die LED-Beleuchtung leuchtet konstant.
- TIMER: Die LED-Beleuchtung schaltet ein und leuchtet 8 Std. lang. Danach schaltet sie 16 Std. lang aus, schaltet dann wieder ein, um 8 Stunden zu leuchten usw.
- OFF: Die LED-Beleuchtung ist ausgeschaltet.

Standort

Das Produkt auf einer ebenen Fläche aufstellen.

Pflege und Wartung

- Das Produkt mit einem leicht befeuchteten Tuch reinigen. Ein sanftes Reinigungsmittel verwenden, niemals Lösungsmittel oder ätzende Chemikalien.
- Bei längerer Nichtbenutzung die Batterien entnehmen.

Hinweise zur Entsorgung

Dieses Symbol zeigt an, dass das Produkt nicht gemeinsam mit dem Haushaltsabfall entsorgt werden darf. Dies gilt in der gesamten EU. Um möglichen Schäden für die Umwelt und Gesundheit vorzubeugen, die durch fehlerhafte Abfallentsorgung verursacht werden, dieses Produkt zum verantwortlichen Recycling geben, um die nachhaltige Wiederverwertung von stofflichen Ressourcen zu fördern. Bei der Abgabe des Produktes bitte die vorhandenen Recycling- und Sammelstationen benutzen oder den Händler kontaktieren. Dieser kann das Produkt auf eine umweltfreundliche Weise recyceln.



Technische Daten

Batterien	3 x AA/LR6 (separat erhältlich)
Leuchtmittel	Leuchtdioden (nicht austauschbar)

Abmessungen

36-6976	28 x 10 x 19 cm
36-6977	31 x 10 x 15,5 cm
36-7085	31,5 x 10 x 20 cm
36-7086	31,5 x 10 x 20,5 cm
36-7176	32 x 10 x 19 cm
36-7177	31 x 10 x 21,5 cm