

Flagpole Lights

Art.no 36-6396 Model WX-31VLED44-400WW-10-2
36-7277 WX-31VLED44-400RDGRBL-10-2

ENGLISH

Please read the entire instruction manual before using the product and then save it for future reference. We reserve the right for any errors in text or images and any necessary changes made to technical data. In the event of technical problems or other queries, please contact our Customer Services.

Safety


WARNING:

- This product must only be used with the supplied mains adaptor.
- Do not use the supplied mains adaptor with any other product.
- The individual LED lights cannot be replaced.
- The product should only be connected to an electrical socket with a 230 V, 50 Hz power supply.
- Never expose the flagpole lights to high temperatures or naked flames.
- If the mains lead (the mains lead cannot be replaced) or any of the string lights is damaged in any way, the flagpole lights must not be used.
- Always unplug the mains adaptor from the power point when the flagpole lights are not in use.
- The mains adaptor will become warm during use, which is entirely normal.


Installation

You can choose how many string lights you want to use. If you wish to remove any of the string lights:

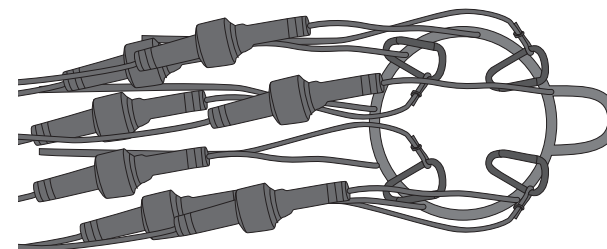
1. Remove the string lights that you don't want by unscrewing the connectors and unhooking the snap hooks from the hanging ring.



2. Screw the protective caps over the ends of the connectors where the strings lights have been removed.



3. Connect the flagpole lights to the halyard.



4. Anchor the string lights to the ground using the included pegs.

Responsible disposal

This symbol indicates that this product should not be disposed of with general household waste. This applies throughout the entire EU. In order to prevent any harm to the environment or health hazards caused by incorrect waste disposal, the product must be handed in for recycling so that the material can be disposed of in a responsible manner. When recycling your product, take it to your local collection facility or contact the place of purchase. They will ensure that the product is disposed of in an environmentally sound manner.



Specifications

- Rated voltage 230 V, 50 Hz
- 10 string lights with 400 LEDs
- IP44
- Suitable for flagpoles of 9 m and over

Läs igenom hela bruksanvisningen före användning och spara den sedan för framtida bruk. Vi reserverar oss för ev. text- och bildfel samt ändringar av tekniska data. Vid tekniska problem eller andra frågor, kontakta vår kundtjänst.

Säkerhet


VARNING!

- Flaggstångsbelysningen får endast anslutas till den medföljande batterieliminatort.
- Anslut aldrig den medföljande batterieliminatort till någon annan produkt.
- LED-lamporna kan inte bytas ut.
- Flaggstångsbelysningen får endast anslutas till ett vägguttag med 230 V 50 Hz.
- Utsätt aldrig flaggstångsbelysningen för stark värme eller öppen eld.
- Om nätkabeln (nätkabeln kan inte bytas ut) eller någon av slingorna på något sätt skadas får flaggstångsbelysningen inte användas.
- Dra alltid ut batterieliminatort ur vägguttaget när flaggstångsbelysningen inte används.
- Batterieliminatort kan bli varm när flaggstångsbelysningen används, det är helt normalt.


Montering

Du kan använda önskat antal slingor. Om du vill ta bort några slingor:

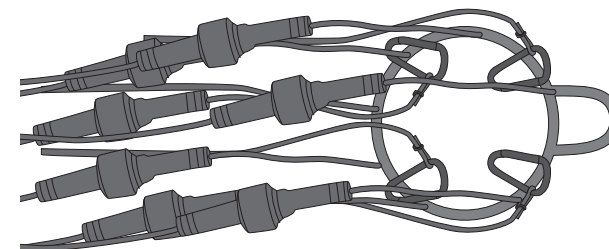
1. Skruva bort de slingor du inte tänkt använda genom att skruva isär kontakten och ta bort karbinhaken från upphängningsringen.



2. Skruva på täcklocken på de kontakter vars slingor du tagit bort.



3. Häng upp belysningen på lämpligt sätt i flagglinan.



4. Fäst slingorna i marken med de medföljande markspjuten.

Avfallshantering

Denna symbol innebär att produkten inte får kastas tillsammans med annat hushållsavfall. Detta gäller inom hela EU. För att förebygga eventuell skada på miljö och hälsa, orsakad av felaktig avfallshantering, ska produkten lämnas till återvinning så att materialet kan tas omhand på ett ansvarsfullt sätt. När du lämnar produkten till återvinning, använd dig av de returhanteringssystem som finns där du befinner dig eller kontakta inköpsstället. De kan se till att produkten tas om hand på ett för miljön tillfredställande sätt.



Specifikationer

- Nätanslutning 230 V, 50 Hz
- 10 diodslingor med 400 LED
- IP44
- För flaggstång 9 m och uppåt

Les brukerveiledningen grundig før produktet tas i bruk og ta vare på den for framtidig bruk. Vi reserverer oss mot ev. feil i tekst og bilde, samt forandringer av tekniske data. Ved tekniske problemer eller spørsmål, ta kontakt med vårt kundesenter.

Sikkerhet


ADVARSEL!

- Produktet skal kun kobles til den medfølgende batterieliminatoren.
- Koble aldri den medfølgende batterieliminatoren til andre produkter.
- LED-pærene kan ikke skiftes ut.
- Produktet må kun kobles til strømuttak med 230 V, 50 Hz.
- Utsett ikke flaggstangbelysningen for sterk varme eller åpen ild.
- Strømkabelen kan ikke byttes ut, så hvis den eller en av slyngene blir skadet må man ikke lengre bruke flaggstangbelysningen.
- Trekk alltid batterieliminatoren ut av strømuttaket når flaggstangbelysningen ikke er i bruk.
- Batterieliminatoren kan bli varm når flaggstangbelysningen er i bruk. Det er helt normalt.


Montering

Du kan bruke ønsket antall slynger. Hvis du vil fjerne noen av slyngene, så gjør det slik:

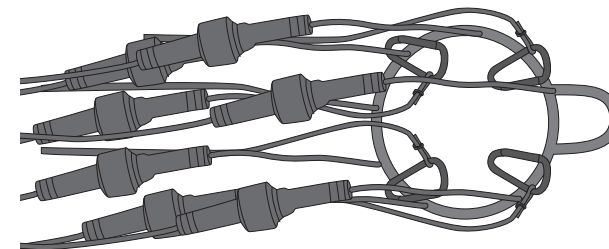
1. Skru løs de slyngene du ikke skal bruke ved å skru kontakten fra hverandre og fjern karabinkroken fra opphengsringen.



2. Skru på dekkklokken på hver av de kontaktene du har fjernet.



3. Heng opp belysningen på en passende måte i snoren på flaggstangen.



4. Fest slyngene til bakken med de medfølgende markpluggene.

Avfallshåndtering

Symbolet viser til at produktet ikke skal kastes sammen med husholdningsavfallet. Dette gjelder i hele EØS-området. For å forebygge eventuelle skader på helse og miljø, som følge av feil håndtering av avfall, skal produktet leveres til gjenvinning, slik at materialet blir tatt hånd om på en ansvarsfull måte. Benytt miljøstasjonene som er der du befinner deg eller ta kontakt med forhandler. De kan se til at produktet blir behandlet på en tilfredsstillende måte som gagnar miljøet.



Spesifikasjoner

- Spenning 230 V, 50 Hz
- 10 diodeslynger med 400 LED-pærer
- IP44
- For flaggstanglengde 9 m og over

Lue käyttöohje ennen tuotteen käyttöönottoa ja säilytä se tulevaa tarvetta varten. Pidätämme oikeuden teknisten tietojen muutoksiin. Emme vastaa mahdollisista teksti- tai kuvavirheistä. Jos laitteeseen tulee teknisiä ongelmia, ota yhteys myymälään tai asiakaspalveluun.

Turvallisuus


VAROITUS!

- Valoketjut saa liittää vain mukana tulevaan muuntajaan.
- Älä liitä mukana tulevaa muuntajaa muuhun tuotteeseen.
- LED-lamppuja ei voi vaihtaa.
- Valoketjut saa liittää ainoastaan pistorasiaan, joka on 230 V, 50 Hz.
- Älä altista valaisinta kuumuudelle tai avotulelle.
- Jos virtajohto (virtajohtoa ei voi vaihtaa) tai jokin valoketjuista vioittuu, valaisin tulee poistaa käytöstä.
- Irrota muuntaja aina pistorasiasta, kun valaisinta ei käytetä.
- Muuntaja lämpenee käytön aikana. Se on normaalia.


Asennus

Valaisimeen voi asentaa halutun määrän valoketjuja. Valoketjujen irrottaminen:

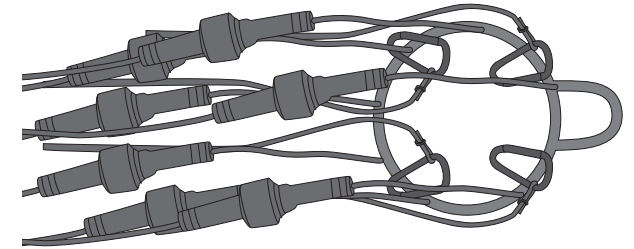
1. Ruuvaa irti haluamasi ketjut kiertämällä liitin irti ja irrottamalla jousihaka ripustusrenkaasta.



2. Kierrä liittimen suoja paikalleen siihen liittimeen, josta irroit valoketjun.



3. Kiinnitä valaisin sopivalla tavalla lipputangon naruun.



4. Kiinnitä valoketjut maahan mukana tulevilla maapiikeillä.

Kierrättäminen

Tämä symboli tarkoittaa, että tuotetta ei saa laittaa kotitalousjätteen sekaan. Ohje koskee koko EU- aluetta. Virheellisestä kierrättämisestä johtuvien mahdollisten ympäristö- ja terveyshaittojen ehkäisemiseksi tuote tulee viedä kierrätettäväksi, jotta materiaali voidaan käsitellä vastuullisella tavalla. Kierrätä tuote käyttämällä paikallisia kierrätysjärjestelmiä tai ota yhteys ostopaikkaan. Ostopaikassa tuote kierrätetään vastuullisella tavalla.



Tekniset tiedot

- Verkkoliitäntä 230 V, 50 Hz
- 10 valoketjuja, joissa 400 LED-valoa
- IP44
- Vähintään 9-metrisille lipputangoille

Vor Inbetriebnahme die komplette Bedienungsanleitung durchlesen und aufbewahren. Irrtümer, Abweichungen und Änderungen behalten wir uns vor. Bei technischen Problemen oder anderen Fragen freut sich unser Kundenservice über eine Kontaktaufnahme.

Sicherheitshinweise


WARNUNG:

- Das Produkt nur zusammen mit dem mitgelieferten Netzteil benutzen.
- Das mitgelieferte Originalnetzteil nicht für andere Produkte verwenden.
- Die LEDs können nicht ausgewechselt werden.
- Die Fahnenstangenbeleuchtung nur an Steckdosen mit 230 V, 50 Hz anschließen.
- Das Produkt niemals starker Hitze oder offenem Feuer aussetzen.
- Das Produkt nicht benutzen, wenn das Netzkabel oder eine der Lichterketten auf irgendeine Weise beschädigt wurden (das Kabel kann nicht ausgetauscht werden).
- Bei Nichtbenutzung immer das Netzteil von der Steckdose abziehen.
- Das Netzteil kann während des Betriebs des Produktes warm werden, das ist völlig normal.


Montage

Es kann eine beliebige Anzahl an Lichterketten benutzt werden. Um einige Lichterketten abzunehmen, Folgendes tun:

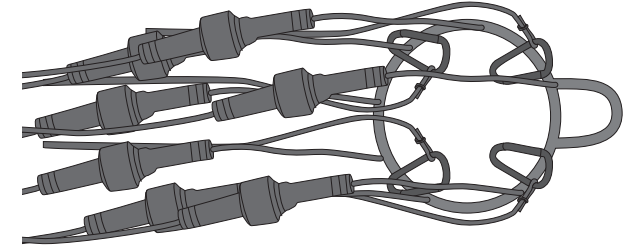
1. Die unbenutzten Lichterketten abschrauben, dazu den Anschluss auseinanderschrauben und den Karabinerhaken vom Aufhängering entfernen.



2. Die Kappen auf die Anschlüsse schrauben, von denen Lichterketten entfernt wurden.



3. Die Beleuchtung auf eine geeignete Weise an der Flaggenleine aufhängen.



4. Die Lichterkette mit den mitgelieferten Erdspeissen im Boden verankern.

Hinweise zur Entsorgung

Dieses Symbol zeigt an, dass das Produkt nicht gemeinsam mit dem Haushaltsabfall entsorgt werden darf. Dies gilt in der gesamten EU. Um möglichen Schäden für die Umwelt und Gesundheit vorzubeugen, die durch fehlerhafte Abfallentsorgung verursacht werden, soll dieses Produkt auf verantwortliche Weise recycelt werden um die nachhaltige Wiederverwertung von stofflichen Ressourcen zu fördern. Bei der Rückgabe des Produktes bitte die vorhandenen Recycling- und Sammelstationen benutzen oder den Händler kontaktieren. Dieser kann das Produkt auf eine umweltfreundliche Weise recyceln.



Technische Daten

- Betriebsspannung 230 V, 50 Hz
- 10 Lichterketten mit 400 LEDs
- IP44
- Für Fahnenstangen ab 9 m und aufwärts