

HDMI Repeater

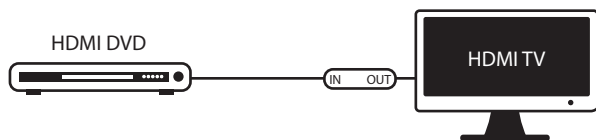
Art.no 38-8248 Modell HRP0101

Please read the entire instruction manual before using the product and then save it for future reference. We reserve the right for any errors in text or images and any necessary changes made to technical data. In the event of technical problems or other queries, please contact our Customer Services.

Connection

Note: The repeater only works if it is connected as described below.

1. Connect your HDMI device (e.g. a blu-ray player) to the input of the repeater marked "IN". Max 35 m HDMI cable (sold separately) can be connected.
2. Connect a short HDMI cable (sold separately) between the outlet of the repeater marked "OUT (TV)" and your TV/projector.



External power supply

The repeater has an input for external power supply via a mains adaptor. The mains adaptor is sold separately and only needs to be used in exceptional cases when your HDMI source device (e.g. a blu-ray player) cannot supply sufficient power to the repeater. A suitable adaptor for the auxiliary power supply is article number 18-2637. Make sure you set any adaptor used to the correct voltage (5 V) and polarity (centre-positive).

Responsible disposal

This symbol indicates that this product should not be disposed of with general household waste. This applies throughout the entire EU. In order to prevent any harm to the environment or health hazards caused by incorrect waste disposal, the product must be handed in for recycling so that the material can be disposed of in a responsible manner. When recycling your product, take it to your local collection facility or contact the place of purchase. They will ensure that the product is disposed of in an environmentally sound manner.



Specifications

- HDCP compatible
- 1080p
- 3D

HDMI-repeater

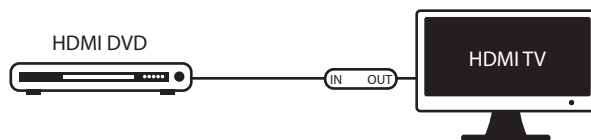
Art.nr 38-8248 Modell HRP0101

Läs igenom hela bruksanvisningen före användning och spara den sedan för framtida bruk. Vi reserverar oss för ev. text- och bildfel samt ändringar av tekniska data. Vid tekniska problem eller andra frågor, kontakta vår kundtjänst.

Anslutning

Obs! Repeateren fungerar endast om den ansluts enligt beskrivningen nedan.

1. Anslut din HDMI-enhet (t.ex. en Blu-ray-spelare) till repeaterens ingång märkt "IN". Max 35 m HDMI-kabel (säljs separat) kan anslutas.
2. Anslut en kort HDMI-kabel (säljs separat) mellan repeaterens utgång märkt "OUT (TV)" och din TV/projector.



Extern strömförsörjning

Repeateren har en ingång för extern strömförsörjning via batterieliminatör. Batterieliminatören säljs separat och behöver endast användas i undantagsfall då din avspelande HDMI-enhet (t.ex. en Blu-ray-spelare) inte orkar strömförsörja repeateren. Passande batterieliminatör för yttre strömförsörjning är vårt artikelnummer 36-4447. Var noga med att ställa in rätt spänning (5 V) och rätt polaritet (plus i mitten).

Avfallshandtering

Denna symbol innebär att produkten inte får kastas tillsammans med annat hushållsavfall. Detta gäller inom hela EU. För att förebygga eventuell skada på miljö och hälsa, orsakad av felaktig avfallshandtering, ska produkten lämnas till återvinning så att materialet kan tas omhand på ett ansvarsfullt sätt. När du lämnar produkten till återvinning, använd dig av de returhanteringsystem som finns där du befinner dig eller kontakta inköpsstället. De kan se till att produkten tas om hand på ett för miljön tillfredställande sätt.



Spesifikasjoner

- HDCP-kompatibel
- 1080p
- 3D

HDMI-repeater

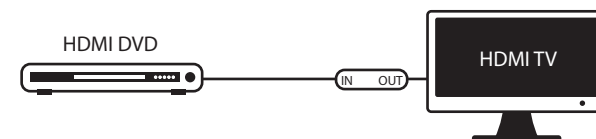
Art.nr. 38-8248 Modell HRP0101

Les brukerveiledningen grundig før produktet tas i bruk og ta vare på den for framtidig bruk. Vi reserverer oss mot ev. feil i tekst og bilde, samt forandringer av tekniske data. Ved tekniske problemer eller spørsmål, ta kontakt med vårt kundesenter.

Tilkobling

Obs! Repeateren virker kun hvis den er koblet som beskrevet nedenfor.

1. HDMI-enhet (f.eks. en blu-ray-spiller) kobles til repeaterens inngang som er merket med «IN». Maks 35 m HDMI-kabel (selges separat) kan tilkobles.
2. Koble til en kort HDMI-kabel (selges separat) mellom repeaterens utgang merket med «OUT (TV)» og TV-apparatet/projektoren din.



Ekstra strømforsyning

Repeateren har en inngang for ekstern strømforsyning via batterieliminatör. Batterieliminatören selges separat og trenger kun å brukes i unntakstilfeller når den avspilte HDMI-enheten (f.eks. en blu-ray-spilleren) ikke klarer å forsyne repeateren med strøm. Passende batterieliminatör til yttre strømforsyning er vårt artikkelnummer 36-4447. Vær nøye med å stille inn på riktig spenning (5 V) og riktig polaritet.

Avfallshåndtering

Symbolet viser til at produktet ikke skal kastes sammen med husholdningsavfallet. Dette gjelder i hele EØS-området. For å forebygge eventuelle skader på helse og miljø, som følge av feil håndtering av avfall, skal produktet leveres til gjenvinning, slik at materialet blir tatt hånd om på en ansvarsfull måte. Benytt miljøstasjonene som er der du befinner deg eller ta kontakt med forhandler. De kan se til at produktet blir behandlet på en tilfredsstillende måte som gagner miljøet.



Spesifikasjoner

- HDCP-kompatibel
- 1080p
- 3D

HDMI-vahvistin

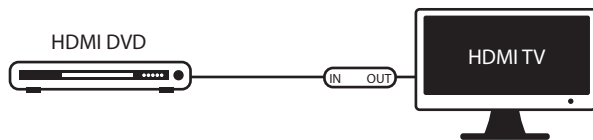
Tuotenumero 38-8248 Malli HRP0101

Lue käyttöohje ennen tuotteen käyttöönottoa ja säilytä se tulevaa tarvetta varten. Pidätämme oikeuden teknisten tietojen muutoksiin. Emme vastaa mahdollisista teksti- tai kuvavirheistä. Jos tuotteeseen tulee teknisiä ongelmia, ota yhteys myymälään tai asiakaspalveluun.

Liitäntä

Huom.! Vahvistin toimii vain, jos se on liitetty alla olevien ohjeiden mukaisesti.

1. Liitä HDMI-laite (esim. blu-ray-soitin) vahvistimen "IN-liitäntään". Vahvistimeen voi liittää enintään 35 metrin pituisen HDMI-kaapelin (myydään erikseen).
2. Liitä lyhyt HDMI-kaapeli (myydään erikseen) vahvistimen "OUT-liitäntään (TV)" ja televisioon/projektoriin.



Ulkoinen virtälähde

Vahvistimessa on liitäntä muuntajalle ulkoista virransyöttöä varten. Muuntaja myydään erikseen ja sitä tarvitaan poikkeustapauksissa, jos HDMI-laite (esim. blu-ray-soitin) ei anna riittävästi virtaa vahvistimelle. Sopiva muuntaja on Clas Ohlsonin tuote 36-4447. Varmista, että valitset oikean jännitteen (5 V) ja napaisuuden (plus keskellä).

Kierrättäminen

Tämä symboli tarkoittaa, että tuotetta ei saa laittaa kotitalousjätteen sekaan. Ohje koskee koko EU-alueetta. Virheellisestä kierrättämisestä johtuvien mahdollisten ympäristö- ja terveyshaittojen ehkäisemiseksi tuote tulee viedä kierrätettäväksi, jotta materiaali voidaan käsitellä vastuullisella tavalla. Kierrätä tuote käyttämällä paikallisia kierrätysjärjestelmiä tai ota yhteys ostopaikkaan. Ostopaikassa tuote kierrätetään vastuullisella tavalla.



Tekniset tiedot

- HDCP-yhteensopiva
- 1080 p
- 3D

HDMI-Repeater

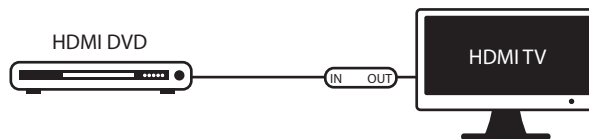
Art.Nr. 38-8248 Modell HRP0101

Vor Inbetriebnahme die komplette Bedienungsanleitung durchlesen und aufbewahren. Irrtümer, Abweichungen und Änderungen behalten wir uns vor. Bei technischen Problemen oder anderen Fragen freut sich unser Kundenservice über eine Kontaktaufnahme.

Benutzung

Hinweis: Der Repeater funktioniert nur, wenn er wie beschrieben angeschlossen wird.

1. Das HDMI-Gerät (z. B. einen Blu-ray-Player) an den Eingang des Repeaters mit der Markierung „IN“ anschließen. Es kann ein bis zu 35 m langes HDMI-Kabel (separat erhältlich) angeschlossen werden.
2. Ein kurzes HDMI-Kabel (separat erhältlich) zwischen den Ausgang des Repeaters mit der Markierung „OUT (TV)“ und dem Fernseher/Beamer anschließen.



Externe Stromversorgung

Der Repeater besitzt einen Eingang zur Stromversorgung mit Netzteil. Das Netzteil ist separat erhältlich und wird nur benötigt, wenn das angeschlossene HDMI-Gerät (z. B. Blu-ray-Player) nicht genügend Strom für den Repeater liefert. Das für die Zusatzstromversorgung geeignete Netzteil hat die Artikelnummer 36-4447. Sicherstellen, dass die richtige Spannung (5 V) und die richtige Polarität (Plus innen) eingestellt wird.

Hinweise zur Entsorgung

Dieses Symbol zeigt an, dass das Produkt nicht gemeinsam mit dem Haushaltsabfall entsorgt werden darf. Dies gilt in der gesamten EU. Um möglichen Schäden für die Umwelt und Gesundheit vorzubeugen, die durch fehlerhafte Abfallentsorgung verursacht werden, soll dieses Produkt auf verantwortliche Weise recycelt werden um die nachhaltige Wiederverwertung von stofflichen Ressourcen zu fördern. Bei der Rückgabe des Produktes bitte die vorhandenen Recycling- und Sammelstationen benutzen oder den Händler kontaktieren. Dieser kann das Produkt auf eine umweltfreundliche Weise recyceln.



Technische Daten

- HDCP-kompatibel
- 1080p
- 3D