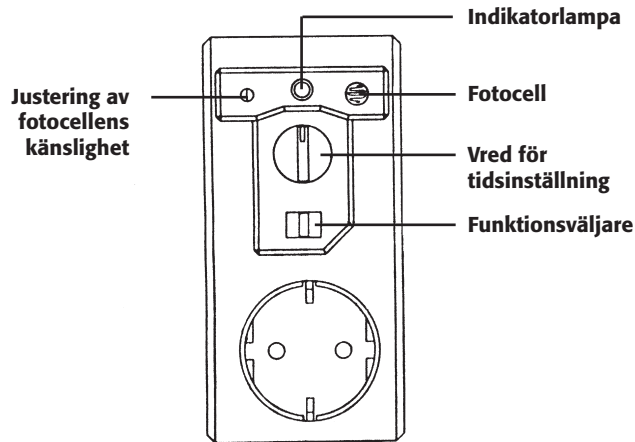


Läs igenom hela bruksanvisningen för att dra nytta av produktens alla fördelar.

Beskrivning

- Timer. Inställnings tid 2, 4, 6, 8, 10 eller 12 timmar.
- Inbyggd justerbar fotocell som känner av ljuset och styr AV/PÅ.
- Slumpfunktion.
- Manuell AV/PÅ.
- Indikatorlampa visar när skymningsreläet är draget (PÅ) och ger ström till ansluten förbrukare.
- Skymningsreläet med timer är endast avsedd för inomhusbruk i torra utrymmen.
- Belastning max. 16 A, 3680 W.

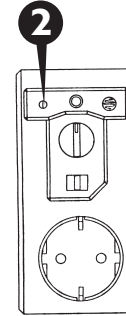


Användning

Detta skymningsrelä är avsett att användas för att styra elektrisk belysning etc. och tända vid den inställda aktiveringsnivån. Två olika funktionssätt AUTO (timerstyrning) och RANDOM (slumpvis styrning)

Ställ in fotocellen:

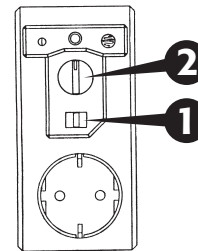
- 1 Sätt in skymningsreläet i ett vägguttag.
- 2 Vrid inställningsskruven med- eller motsols för att ställa in önskad aktiveringsnivå.



AUTO (timerstyrning)

Ställ in hur länge lamporna ska lysa: 2, 4, 6, 8, 10 eller 12 timmar.

- 1 Ställ reglaget i läge AUTO
- 2 Välj önskad aktiveringstid för belysningen (2, 4, 6, 8, 10 eller 12 timmar) med vredet.

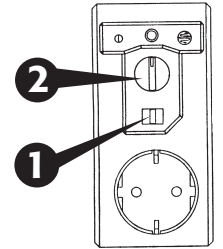


Tänk på ! Timern går endast när ljuset är svagare än den inställda aktiveringsnivån.

RANDOM (slumpvis styrning av tiden)

Ställ in timern för att slå på belysningen under slumpvis valda tider.

- 1 Ställ reglaget på RANDOM
- 2 Ställ in den tiden du vill ha önskad slumptid inom, med vredet för tidsinställning.



Tänk på ! Timern går endast när ljuset är svagare än den inställda aktiveringsnivån.

Manuell användning AV/PÅ

- 1 Ställ reglaget på ON eller OFF

Teknisk specifikation

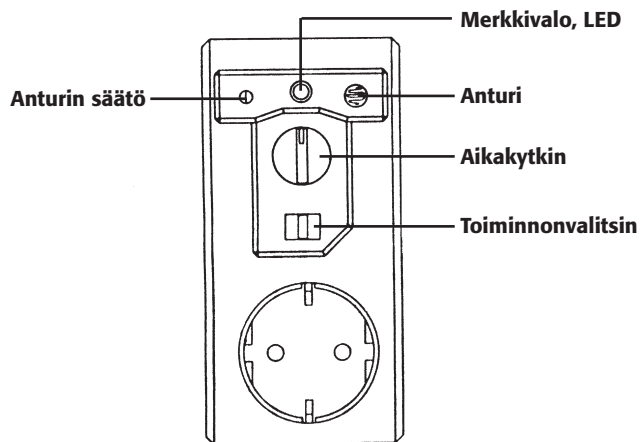
Märkspänning: 230 V AC

Max. Belastning: 3680 W Resistiv belastning

Lue koko käyttöohje parhaan hyödyn saamiseksi.

Kuvaus

- Ajastimeen säädettävä aika: 2, 4, 6, 8, 10 tai 12 tuntia.
- Sisäänrakennettu säädettävä anturi kytkee hämäräkytkimeen liitetyn valaisimen päälle/pois.
- Satunnaistoiminta.
- Päälle/pois käsiohjauksella.
- Merkkivalo ilmaisee hämäräkytkimen toiminnan. Valo palaa kun kytkin on päällä, eli kun siihen liitettyyn laitteeseen päästetään virtaa.
- Hämäräkytkin on tarkoitettu käytettäväksi ainoastaan kuivassa sisätilassa.
- Max. kuorma 16 A, 3680 W.

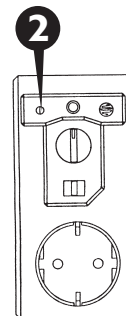


Käyttö

Tämä hämäräkytkin on tarkoitettu vain valaistuksen tms. ohjaukseen. Hämäräkytkin sytyttää tai sammuttaa valaisimen säädetyllä tavalla. Laitteessa on kaksi eri toimintoa: AUTO (ajastinohjaus) ja RANDOM (satunnaishojaus).

Anturin säätö

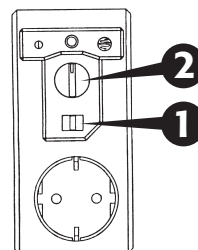
- 1 Liitä hämäräkytkin verkkovirtaan.
- 2 Säädä anturin herkkyys (valomäärä) sopivaksi kiertämällä anturin säätöruuvia myötä- tai vastapäivään.



AUTO (ajastinohjaus)

Valaistusaika: 2, 4, 6, 8, 10 tai 12 tuntia:

- 1 Käännä toiminnonvalitsin kohtaan AUTO.
- 2 Aseta haluamasi aika aikakytkimellä (2, 4, 6, 8, 10 tai 12 tuntia).

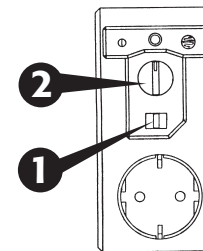


Muista! Ajastin toimii vain valomäärän ollessa asetettua valomäärää alhaisempi. Hämäräkytkin sammuu kun valonmäärä ylittää raja-arvon vaikka ajastimessa olisi vielä aikaa jäljellä.

RANDOM (ajan satunnaishojaus)

Hämäräkytkimeen liitetty valaisin voidaan säätää syttymään ja sammumaan satunnaisesti ajastimeen asetetulla aikajaksolla.

- 1 Käännä toiminnonvalitsin kohtaan RANDOM.
- 2 Aseta haluamasi aikajakso aikakytkimellä.



Muista! Ajastin toimii vain valomäärän ollessa asetettua valomäärää alhaisempi. Hämäräkytkin sammuu kun valonmäärä ylittää raja-arvon vaikka ajastimessa olisi vielä aikaa jäljellä.

Käsivalinta, päälle/pois

- 1 Valitse joko ON tai OFF (päälle/pois).

Tekninen data

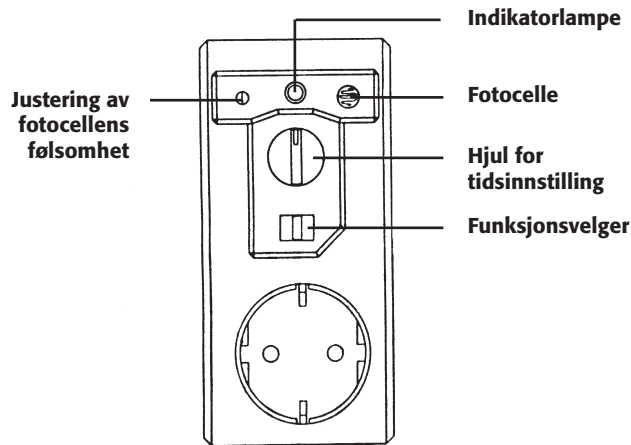
Nimellisjännite: 230 V AC
Max. kuorma: 3680 W, resistiivinen kuorma

BRUKSANVISNING • UPM Skumringsrelé med timer • Modell: DT300 • Artikelnr: 32-8620

Les igjennom hele bruksanvisningen for å dra nytte av alle fordelene med produktet.

Beskrivelse

- Timer. Innstillingstid 2, 4, 6, 8, 10 eller 12 timer.
- Innebygd justerbar fotocelle som føler lyset og styrer AV/PÅ.
- Randomfunksjon.
- Manuelt AV/PÅ.
- Indikatorlampe viser når skumringsreleet er koblet inn (PÅ) og gir strøm til tilkoblet strømkilde.
- Skumringsreleet med timer er kun beregnet for innendørs bruk i tørre lokaler.
- Belastning maks. 16 A, 3680 W.

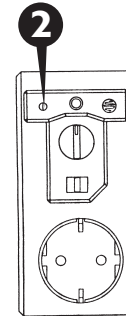


Bruk

Dette skumringsreleet er beregnet til å brukes for å styre elektrisk belysning etc. og tenne ved det innstilte aktiveringsnivået. To forskjellige funksjonsmåter "AUTO" (timerstyring) og "RANDOM" (tilfeldig styring).

Still inn fotocellen

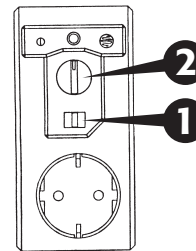
- 1 Sett skumringsreleet i et vegguttak.
- 2 Vri innstillingsskruen med eller mot urviseren for å stille inn ønsket aktiveringsnivå.



AUTO (timerstyring)

Still inn hvor lenge lampene skal lyse: 2, 4, 6, 8, 10 eller 12 timer.

- 1 Still bryteren på "AUTO"
- 2 Velg ønsket aktiveringstid for belysningen (2, 4, 6, 8, 10 eller 12 timer) med bryteren.

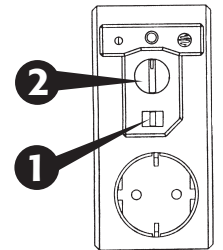


Husk! Timeren går kun når lyset er svakere enn det innstilte aktiveringsnivået.

RANDOM (tilfeldig styring av tiden)

Still inn timeren for å slå på belysningen på tilfeldige tidspunkter.

- 1 Still bryteren på "RANDOM"
- 2 Still inn det tidsrommet du vil ha det tilfeldige tilslag/fraslag innen, med bryteren for tidsinnstilling.



Husk! Timeren går kun når lyset er svakere enn det innstilte aktiveringsnivået.

Manuelt AV/PÅ

- 1 Still bryteren på ON eller OFF.

Teknisk spesifisering

Spenning: 230 V AC
Maks. Belastning: 3680 W Resistiv belastning