

UK • Stereo headset

Art. no. 36-2639, model SER1000

Please read the entire instruction manual before using and save it for future use. We apologise for any text or photo errors and any changes of technical data. If you have any questions concerning technical problems please contact our Customer Service Department.

For consumer contact, please visit www.clasohlson.co.uk and click on customer service.

Stereo Adaptor

Fits Sony Ericsson music mobile phones. Comes with remote control and 3.5 mm headset plug. Connect suitable headphones or headset and listen to the music in your mobile phone. The remote control makes it possible to switch tracks and increase/decrease the volume without using the phone. At incoming calls the music fades down which gives you the opportunity to answer with the button on the remote control. When the call is finished you can easily continue where you left off.

Disposal

Follow local ordinances when disposing of this product. If you are unsure about how to dispose of this product contact your municipality.

FI • Stereo headset

Tuotenumero 36-2639, malli SER1000

Lue käyttöohjeet ennen tuotteen käyttöönottoa. Säilytä käyttöohjeet tulevaa tarvetta varten. Pidätämme oikeuden teknisten tietojen muutoksiin. Emme vastaa mahdollisista teksti- tai kuvavirheistä. Jos laitteeseen tulee teknisiä ongelmia, ota yhteys myymälään tai asiakaspalveluun.

Puh: 020 111 2222 Sähköposti: info@clasohlson.fi

Stereosovitin

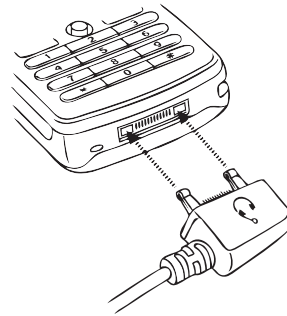
Sony Ericsson musiikkipuhelimiin. Kaukosäädin ja 3,5 mm:n kuuloke-liitäntä. Liitä kuulokkeet tai handsfree ja kuuntele matkapuhelimellasi musiikkia. Kaukosäätimellä voit vaihtaa raitoja ja muuttaa äänenvoimakkuutta ilman puhelinta. Kun puhelimeen soitetaan, musiikki vaimeenee, ja voit vastata kaukosäätimen vastauspainikkeella. Kun puhelu päättyy, voit jatkaa kuuntelua siitä kohdasta, mihin jäit.

Kierrätys

Kierrätä tuote asianmukaisesti, kun poistat sen käytöstä. Ota yhteys kuntasi jäteneuvontaan, mikäli olet epävarma.

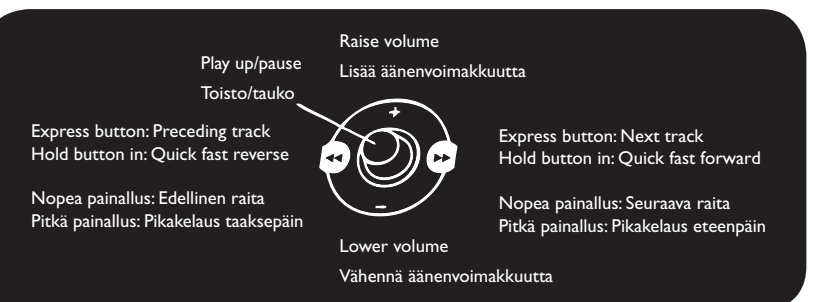
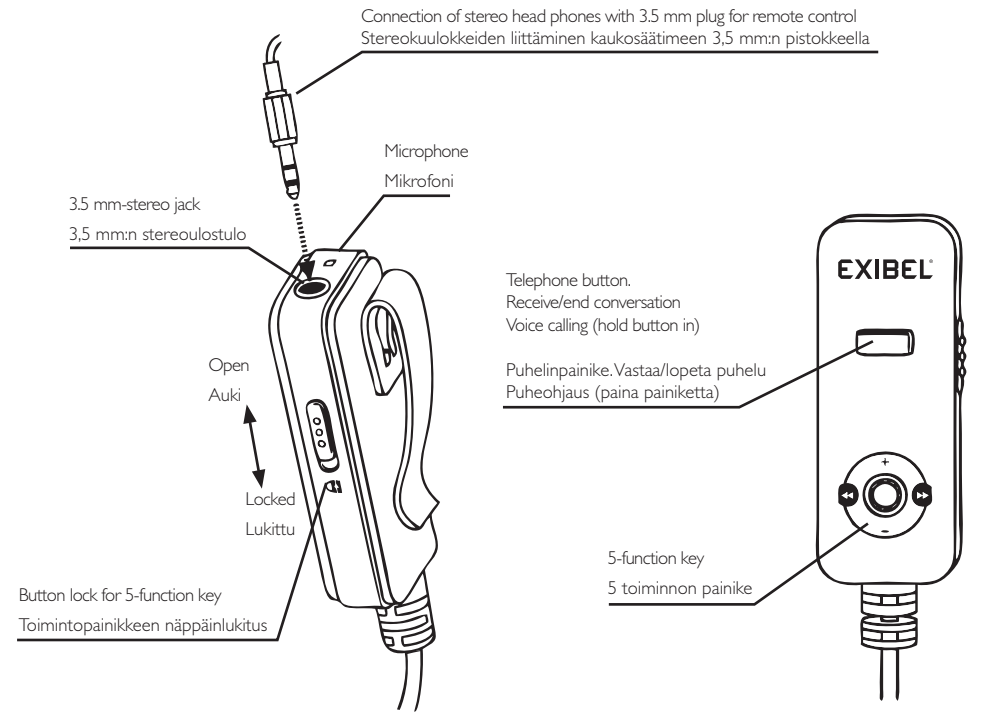

The symbol on the plug should be facing upward when you connect it to the telephone. Remove it by rolling it up.

Liittimen symbolin tulee osoittaa ylöspäin, kun liität sen puhelimeen. Irrota liitin kääntämällä sitä ylöspäin.



Hands-free profile and "SER1000" appears on the display in standby position when the installation is correct. If not, wait approx. 20 and try again.

Valmiustilassa näytöllä näkyy handsfree-profiili sekä "SER1000", kun asennus on tehty oikein. Mikäli näin ei käy, odota 20 sekuntia ja yritä uudelleen.



SE • Stereoadapter

Art. no. 36-2639, model SER1000

Läs igenom hela bruksanvisningen före användning och spara den sedan för framtida bruk. Vi reserverar oss för ev. text- och bildfel samt ändringar av tekniska data. Vid tekniska problem eller andra frågor, kontakta vår kundtjänst.

Tel: 0247/445 00 E-post: kundtjanst@clasohlson.se

Stereoadapter

Passar till Sony Ericsson musikmobiler. Med fjärrkontroll och 3,5 mm headsetuttag. Anslut lämpliga hörlurar eller headset och lyssna på musiken du har i din mobiltelefon. Fjärrkontrollen gör det möjligt att byta ljudspår och höja/sänka volymen utan att använda telefonen. Vid inkommande samtal tonas musiken ned så att du kan svara med svars-knappen på fjärrkontrollen. När samtalet är slut kan du enkelt fortsätta lyssna där du slutade.

Avfallshantering

När du ska göra dig av med produkten ska detta ske enligt lokala föreskrifter. Är du osäker på hur du ska gå tillväga, kontakta din kommun.

NO • Stereoadapter

Art. no. 36-2639, model SER1000

Les igjennom hele bruksanvisningen grundig, og ta vare på den til senere bruk. Vi reserverer oss for ev. tekst- og bildefeil, samt forandringar av tekniske data. Ved tekniske problemer eller andre spørsmål, ta kontakt med Clas Ohlson AB kundtjenesten.

Tel: 23 21 40 00 E-post: kundtjenesten@clasohlson.no

Stereoadapter

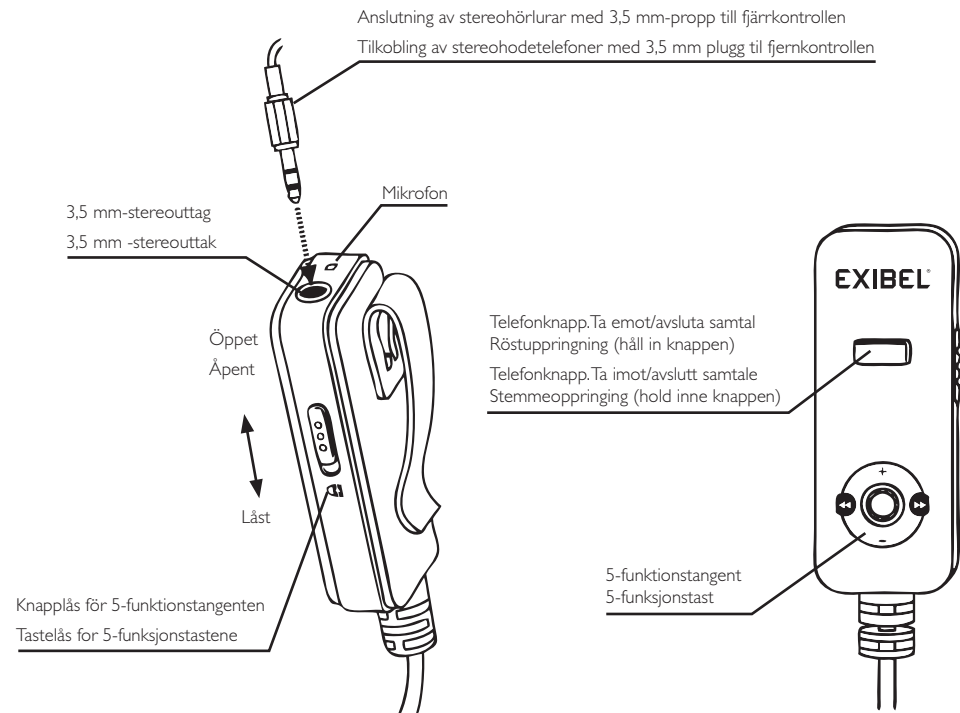
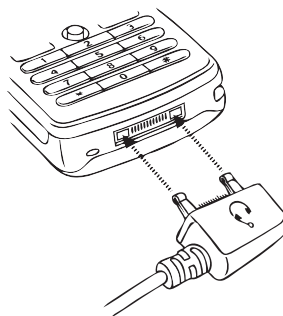
Passer til Sony Ericsson musikkmobiler. Med fjernkontroll og 3,5 mm headsetuttak. Tilslutt passende hodetelefoner eller headset og lytt på musikken du har på din mobiltelefon. Fjernkontrollen gjør det mulig å bytte lydspor og høyne/senke volumet uten å bruke telefonen. Vid innkommende samtale tones musikken ned så du kan svare med svarknappen på fjernkontrollen. Når samtalen er slutt, kan du enkelt fortsette å lytte der du sluttet.

Avfallshåndtering

når du skal kvitte deg med produktet, skal dette skje i henhold til lokale forskrifter. Er du usikker på hvordan du går fram, ta kontakt med lokale myndigheter.

Symbolen på kontakten ska vara vänd uppåt när du ansluter den till telefonen. Tag bort den genom att vinkla den uppåt.

Symbolet på kontakten skal være vendt oppover når du kobler den til telefonen. Fjern den ved å vinkle den oppover.



Handsfree-profilen og "SER1000" vises på displayen i standby-läge när installationen är korrekt.

Om inte, vänta i ca 20 sekunder och prova igen.

Handsfree-profilen og "SER1000" vises i displayet i standby-modus når installasjonen er korrekt.

Hvis ikke, vente i ca. 20 sekunder og prøv igjen.

