

Sequence Control Unit

Model PD-2

The following LED string lights are all equipped with this sequence control unit:

- 18-1211
- 18-1212
- 18-1213
- 18-1214
- 18-1215
- 18-1216
- 18-1217
- 36-3768

Please read the entire instruction manual before using the product and save it for future reference. We reserve the right for any errors in text or images and any necessary changes made to technical data. If you have any questions regarding technical problems please contact Customer Services.

Product description

The light sequence controller makes it possible to select between 8 different pre-programmed light patterns.

Buttons and functions

Press the button to change patterns in the following sequence:

1. Combination 1
2. Combination 2
3. Alternating
4. Fading in and out, alternating
5. Combination 3
6. Fading in and out, all lights
7. Combination 4
8. Steady glow



Disposal

Follow local ordinances when disposing of this product. If you are unsure of how to dispose of this product, please contact your municipality.

GREAT BRITAIN

For consumer contact, please visit www.clasohlson.co.uk and click on customer service.

**clas
ohlson**

Ljuskontroll

Modell PD-2

Ljusslingor med följande artikelnummer är utrustade med denna ljuskontroll:

- 18-1211
- 18-1212
- 18-1213
- 18-1214
- 18-1215
- 18-1216
- 18-1217
- 36-3768

Läs igenom hela bruksanvisningen före användning och spara den sedan för framtida bruk.
Vi reserverar oss för ev. text- och bildfel samt ändringar av tekniska data.
Vid tekniska problem eller andra frågor, kontakta vår kundtjänst.

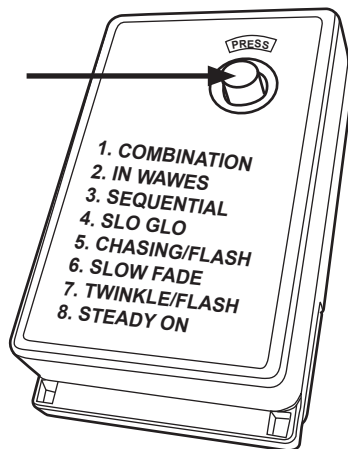
Produktbeskrivning

Ljuskontrollen ger dig möjlighet att välja mellan 8 olika förprogrammerade ljusmönster på ljusslingan.

Knappar och funktioner

Tryck på knappen för att ändra ljusmönster enligt följande sekvens:

1. Kombination 1
2. Kombination 2
3. Växlande
4. Tonande tändning och släckning, växlande
5. Kombination 3
6. Tonande tändning och släckning, samtliga lysdioder
7. Kombination 4
8. Fast sken



Avfallshantering

När du ska göra dig av med produkten ska detta ske enligt lokala föreskrifter. Är du osäker på hur du ska gå tillväga, kontakta din kommun.

SVERIGE

Kundtjänst Tel: 0247/445 00, Fax: 0247/445 09
E-post: kundtjanst@clasohlson.se, Internet: www.clasohlson.se

clas
ohlson

Lyskontroll

Modell PD-2

Lysslyngene med følgende artikkelnummer er utstyrt med denne lyskontrollen:

- 18-1211
- 18-1212
- 18-1213
- 18-1214
- 18-1215
- 18-1216
- 18-1217
- 36-3768

Les bruksanvisningen nøye før produktet tas i bruk, og ta vare på den for ev. framtidig bruk. Vi reserverer oss mot ev. tekst- og bildefeil, samt forandringer av tekniske data. Ved tekniske problemer eller andre spørsmål, ta kontakt med vårt kundesenter.

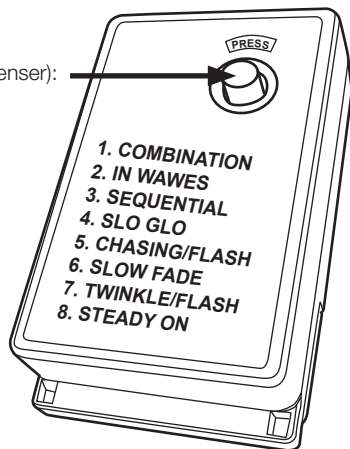
Produktbeskrivelse

Lyskontrollen gir deg mulighet til å velge mellom 8 forskjellige forhåndsprogrammerte lysmønstre på slyngen.

Knapper og funksjoner

Trykk på knappen for å endre lysmønster (følg en av følgende sekvenser):

1. Kombinasjon 1
2. Kombinasjon 2
3. Skiftende
4. Tonende tenning og slukking, skiftende
5. Kombinasjon 3
6. Tonende tenning og slukking, samtlige lysdioder
7. Kombinasjon 4
8. Kontinuerlig skinn



Avfallshåndtering

Når produktet skal kasseres, må det skje i henhold til lokale forskrifter. Ved usikkerhet, ta kontakt med de lokale myndighetene.

NORGE

Kundesenter Tel: 23 21 40 00, Fax: 23 21 40 80
E-post: kundesenter@clasohlson.no, Internett: www.clasohlson.no

clas
ohlson

Valo-ohjain

Malli PD-2

Seuraavissa valoketjuissa on varusteena valo-ohjain:

- 18-1211
- 18-1212
- 18-1213
- 18-1214
- 18-1215
- 18-1216
- 18-1217
- 36-3768

Lue käyttöohjeet ennen tuotteen käyttöönottoa. Säilytä käyttöohjeet tulevaa tarvetta varten. Pidätämme oikeuden teknisten tietojen muutoksiin. Emme vastaa mahdollisista teksti- tai kuvavirheistä. Jos laitteeseen tulee teknisiä ongelmia, ota yhteys myymälään tai asiakaspalveluun.

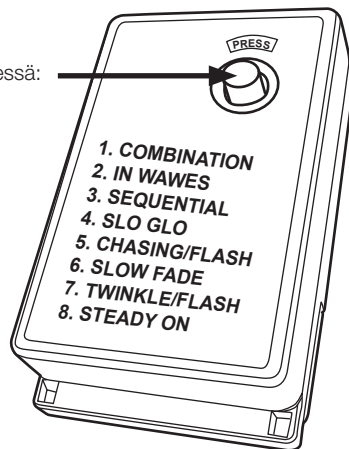
Tuotekuvaus

Valo-ohjaimella voit valita jonkin valoketjun 8 esiasennetusta valaisuvaihtoehdosta.

Painikkeet ja toiminnot

Paina painiketta, niin valaisutyyppi muuttuu seuraavassa järjestyksessä:

1. Yhdistelmä 1
2. Yhdistelmä 2
3. Vaihtuva
4. Liukuva sytytys ja sammutus, vaihtuva
5. Yhdistelmä 3
6. Liukuva sytytys ja sammutus, kaikki LEDit
7. Yhdistelmä 4
8. Kiinteä valo



Kierrätys

Kierrätä tuote asianmukaisesti, kun poistat sen käytöstä. Kysy tarkempia kierrätysohjeita kuntasi jäteneuvonnasta.

SUOMI

Asiakaspalvelu Puh: 020 111 2222, Faksi: 020 111 2221
Sähköposti: info@clasohlson.fi, Kotisivu: www.clasohlson.fi

clas
ohlson