

Power Inserter

Art.no 38-4566

Please read the entire instruction manual before using the product and save it for future reference. We reserve the right for any errors in text or images and any necessary changes made to technical data. If you have any questions regarding technical problems please contact our customer services.

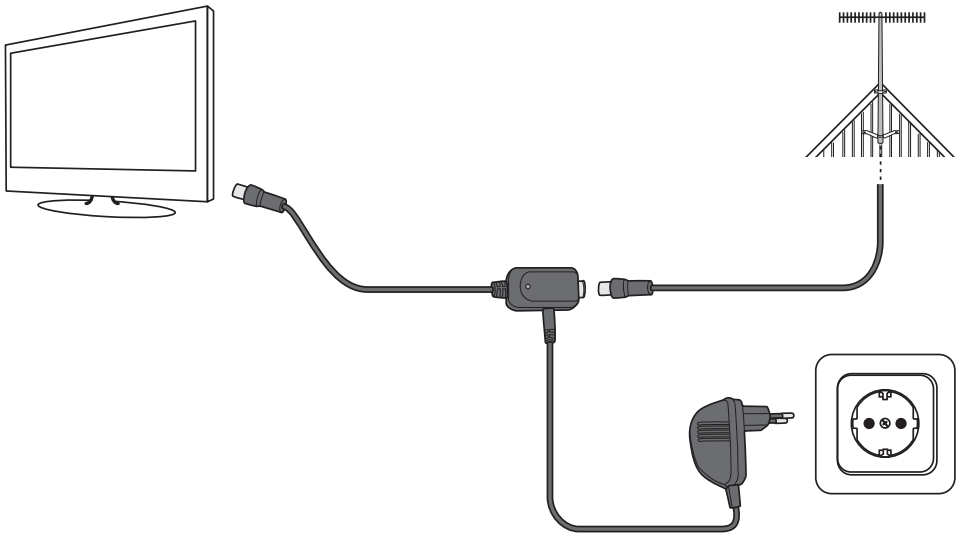
Product description

Provides power to the aerial amplifier when power supply is missing from a satellite receiver box or TV.

Installation

Note: Standard aerial wall sockets cannot normally be used with this product since they usually have a filter which will short-circuit the current coming from the product.

Our recommendation is that you connect the aerial cable direct from the TV aerial (see illustration below).



Disposal

Disposal of this product should be in accordance with local regulations. If you are unsure how to proceed, contact your local authority.

Power Inserter

Art.nr 38-4566

Läs igenom hela bruksanvisningen före användning och spara den sedan för framtida bruk.
Vi reserverar oss för ev. text- och bildfel samt ändringar av tekniska data. Vid tekniska problem eller andra frågor, kontakta vår kundtjänst.

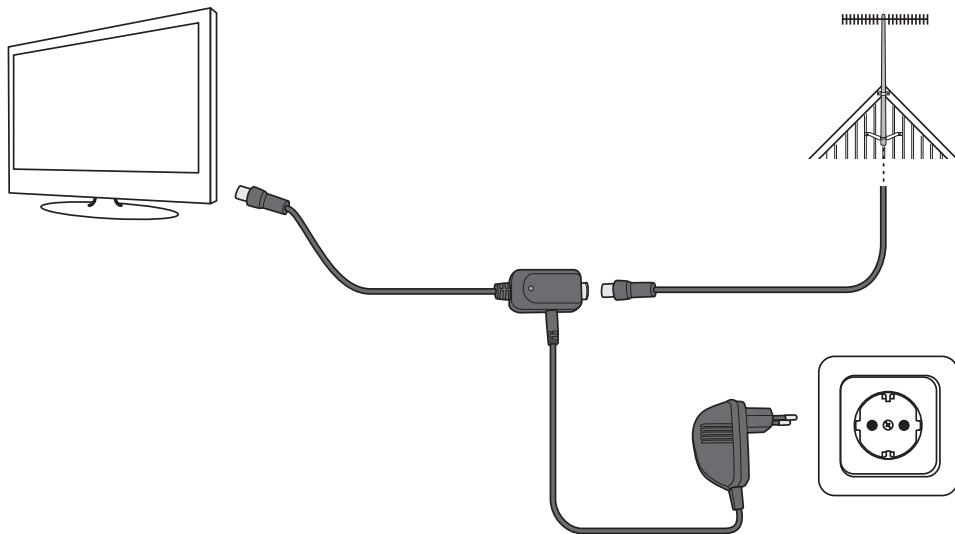
Produktbeskrivning

Strömförsörjer antennförstärkaren då strömmatning från digitalbox eller TV saknas.

Installation

Obs! Standard antennvägguttag går vanligtvis inte att använda tillsammans med produkten p.g.a. att de har filter som kortsluter strömmen från produkten.

Vi rekommenderar att antennkabeln dras direkt från produkten till TV-antennen (se skiss nedan).



Avfallshantering

När du ska göra dig av med produkten ska detta ske enligt lokala föreskrifter.
Är du osäker på hur du ska gå tillväga, kontakta din kommun.

Power Inserter

Art.nr. 38-4566

Les brukerveiledningen nøye før produktet tas i bruk, og ta vare på den for framtidig bruk. Vi reserverer oss mot ev. tekst- og bildefeil, samt forandringer av tekniske data. Ved tekniske problemer eller spørsmål, ta kontakt med vårt kundesenter.

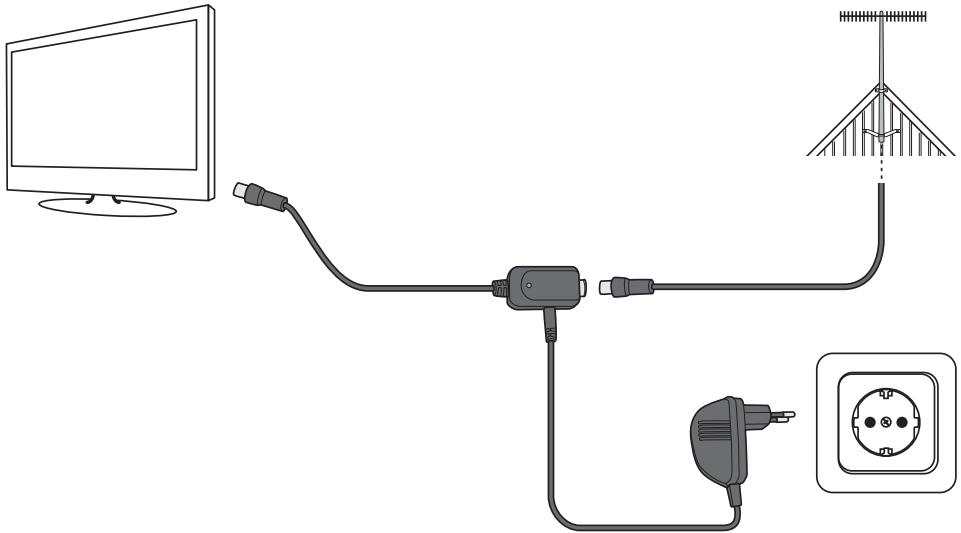
Produktbeskrivelse

Strømforsyner til antenneforsterker når det mangler strømmating fra digitalboks eller tv.

Installasjon

Obs! Standard antennestrømuttak kan vanligvis ikke brukes sammen med produktet p.g.a. at de har filter som kortslutter strømmen fra produktet.

Vi anbefaler at antennekabelen trekkes direkte fra produktet til tv-antennen (se skissen nedenfor).



Avfallshåndtering

Når produktet skal kasseres, må det skje i henhold til lokale forskrifter. Ved usikkerhet, ta kontakt med lokale myndigheter.

Virtalähde

Tuotenumero 38-4566

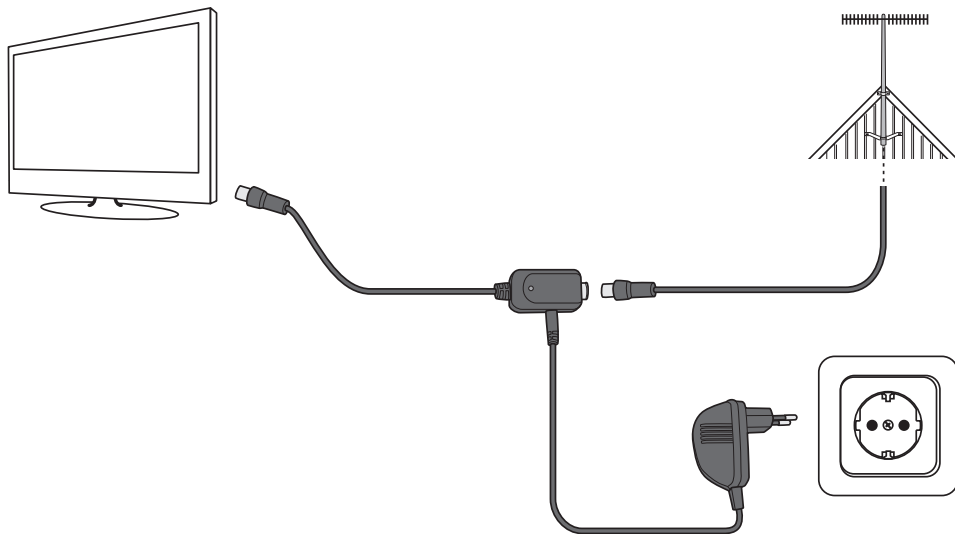
Lue käyttöohjeet ennen tuotteen käyttöönottoa ja säilytä ne tulevaa tarvetta varten. Pidätämme oikeuden teknisten tietojen muutoksiin. Emme vastaa mahdollisista teksti- tai kuvavirheistä. Jos laitteeseen tulee teknisiä ongelmia, ota yhteys myymälään tai asiakaspalveluun.

Tuotekuvaus

Virtalähde, joka antaa virtaa antennivahvistimelle, kun virtaa ei saada suodaan digitaali-boksista tai televisiosta.

Asennus

Huom.! Virtalähdettä ei voida tavallisesti käyttää normaalissa antennipistorasiassa, sillä niissä on suodatin, joka oikosulkee virran. Suosittelemme, että antennikaapeli vedetään suoraan laitteesta TV-antenniin alla olevan kuvan mukaisesti.



Kierrätys

Kierrätä tuote asianmukaisesti, kun poistat sen käytöstä. Tarkempia kierrätysohjeita saat kuntasi jäteneuvonnasta.

Power Inserter

Art.Nr. 38-4566

Vor Inbetriebnahme die komplette Bedienungsanleitung durchlesen und aufbewahren.
Irrtümer, Abweichungen und Änderungen behalten wir uns vor. Bei technischen Problemen oder anderen Fragen freut sich unser Kundenservice über eine Kontaktaufnahme.

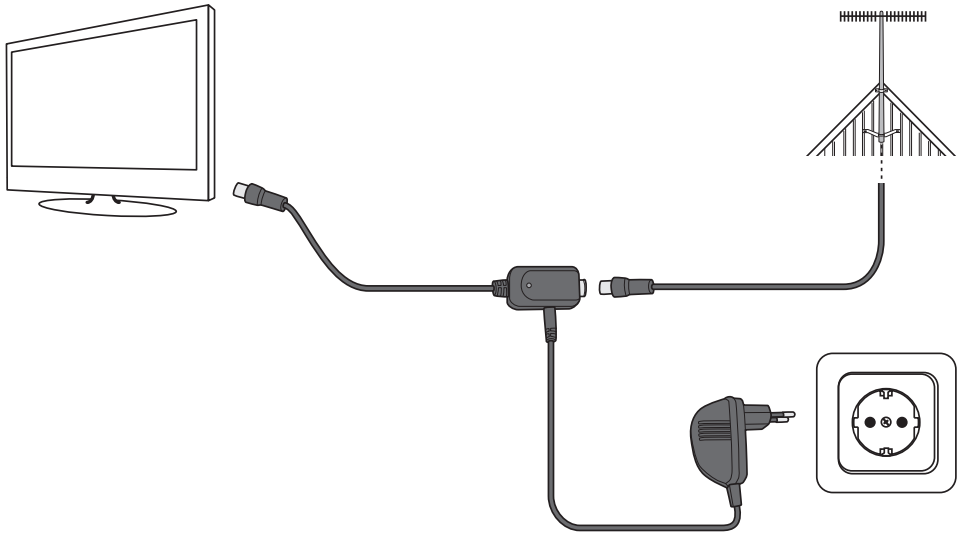
Produktbeschreibung

Zur Stromversorgung des Antennenverstärkers, falls diese nicht über die Digitalbox oder das TV-Gerät erfolgt.

Installation

Hinweis: Standard-Antennenanschlüsse lassen sich in der Regel nicht zusammen mit dem Gerät verwenden, da sie mit einem Filter versehen sind, der den Strom vom Gerät kurzschließt.

Wir empfehlen, das Antennenkabel direkt vom Gerät zur TV-Antenne zu verlegen (siehe Skizze).



Hinweise zur Entsorgung

Bitte das Produkt entsprechend den lokalen Bestimmungen entsorgen.

Weitere Informationen sind von der Gemeinde oder den kommunalen Entsorgungsbetrieben erhältlich.