

# String Lights with Warm White LEDs

Art.no 18-3668  
36-7211

Model WX-31VLED44-630WW-10-1  
WX-31VLED44-630WW-10-1

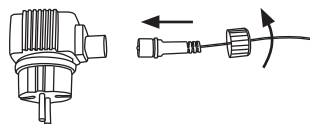
Please read the entire instruction manual before using the product and then save it for future reference. We reserve the right for any errors in text or images and any necessary changes made to technical data. In the event of technical problems or other queries, please contact our Customer Services.

## Safety

- The product must only be connected to a standard domestic 220–240 V AC, 50/60 Hz electrical supply.
- Never use the product if the power adaptor, lead or any of the lights is damaged in any way.

## Operating instructions

1. Connect the string light to the power adaptor (it only fits one way) and tighten the connection by screwing on the lock nut.
2. Unwind the string light completely and plug it into a wall socket.



## Care and maintenance

Disconnect the string light from the wall socket and store it in a dry and dust-free area and out of the reach of children whenever it is not to be used for an extended period.

## Responsible disposal

This symbol indicates that this product should not be disposed of with general household waste. This applies throughout the entire EU. In order to prevent any harm to the environment or health hazards caused by incorrect waste disposal, the product must be handed in for recycling so that the material can be disposed of in a responsible manner. When recycling your product, take it to your local collection facility or contact the place of purchase. They will ensure that the product is disposed of in an environmentally sound manner.



## Specifications

Rated voltage	220–240 V AC, 50/60 Hz
String light length	100 m
Connecting cable length	5 m
Number of lights	630
IP rating	IP44

# Ljusslinga med varmvita LED-lampor

Art.nr 18-3668  
36-7211

Modell WX-31VLED44-630WW-10-1  
WX-31VLED44-630WW-10-1

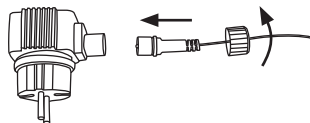
Läs igenom hela bruksanvisningen före användning och spara den sedan för framtida bruk. Vi reserverar oss för ev. text- och bildfel samt ändringar av tekniska data. Vid tekniska problem eller andra frågor, kontakta vår kundtjänst.

## Säkerhet

- Produkten får endast anslutas till ett vägguttag med 220–240 V AC, 50/60 Hz.
- Använd aldrig produkten om batterieliminatoren, kabeln eller någon av ljuskällorna på något sätt är skadade.

## Användning

1. Anslut ljusslingan till batterieliminatoren (den passar bara på ett sätt) och dra fast med låsmuttern.
1. Linda ut ljusslingan helt och anslut den sedan till ett vägguttag.



## Skötsel och underhåll

Koppla bort ljusslingan från elnätet och förvara den torrt och dammfritt utom räckhåll för barn om den inte ska användas under en längre period.

## Avfallshantering

Denna symbol innebär att produkten inte får kastas tillsammans med annat hushållsavfall. Detta gäller inom hela EU. För att förebygga eventuell skada på miljö och hälsa, orsakad av felaktig avfallshantering, ska produkten lämnas till återvinning så att materialet kan tas omhand på ett ansvarsfullt sätt. När du lämnar produkten till återvinning, använd dig av de returhanteringsystem som finns där du befinner dig eller kontakta inköpsstället. De kan se till att produkten tas om hand på ett för miljön tillfredställande sätt.



## Specifikationer

Nätanslutning	220–240 V AC, 50/60 Hz
Längd ljusslinga	100 m
Längd anslutningskabel	5 m
Antal ljuskällor	630
Skyddsklass	IP44

# Lysslynger med varmhvite LED-pærer

Art.nr. 18-3668  
36-7211

Modell WX-31VLED44-630WW-10-1  
WX-31VLED44-630WW-10-1

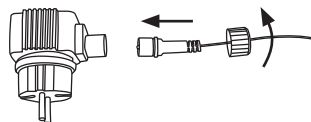
Les brukerveiledningen grundig før produktet tas i bruk og ta vare på den for framtidig bruk. Vi reserverer oss mot ev. feil i tekst og bilde, samt forandringer av tekniske data. Ved tekniske problemer eller spørsmål, ta kontakt med vårt kundesenter.

## Sikkerhet

- Produktet skal kun kobles til et strømuttak med 220–240 V, 50/60 Hz.
- Bruk ikke produktet dersom strømkabelen, støpselet eller noen av lyskildene er skadet.

## Bruk

1. Plugg ledningen til batterieliminatoren (det er kun mulig å koble den til på én måte) og trekk til med låsemutteren.
2. Vikle lysslyngen helt ut og koble den til et strømuttak.



## Stell og vedlikehold

Når figuren ikke er i bruk skal den lagres tørt, støvfritt og utilgjengelig for barn. Den må også kobles fra strømmettet.

## Avfallshåndtering

Symbolet viser til at produktet ikke skal kastes sammen med husholdningsavfallet. Dette gjelder i hele EØS-området. For å forebygge eventuelle skader på helse og miljø som følge av feil håndtering av avfall, skal produktet leveres til gjenvinning, slik at materialet blir tatt hånd om på en ansvarsfull måte. Benytt miljøstasjonene som er der du befinner deg eller ta kontakt med forhandler. De vil ta hånd om produktet på en miljømessig tilfredsstillende måte.



## Spesifikasjoner

Nettspenning	220–240 V AC, 50/60 Hz
Lengde på lysslyngen er	100 m
Lengde på kabel	5 m
Antall lyskilder	630 stk.
Beskyttelsesklasse	IP 44

### NORGE • KUNDESENTER

tel: 23 21 40 00 fax: 23 21 40 80 e-post: kundesenter@clasohlson.no  
interneff: www.clasohlson.no post: Clas Ohlson AS, Postboks 485 Sentrum, 0105 OSLO

# LED-valoketju, lämpimän valkoinen

Tuotenro 18-3668  
36-7211

Malli WX-31VLED44-630WW-10-1  
WX-31VLED44-630WW-10-1

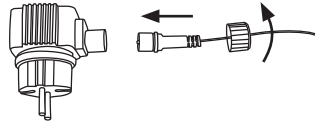
Lue käyttöohje ennen tuotteen käyttöönottoa ja säilytä se tulevaa tarvetta varten. Pidätämme oikeuden teknisten tietojen muutoksiin. Emme vastaa mahdollisista teksti- tai kuvavirheistä. Jos tuotteeseen tulee teknisiä ongelmia, ota yhteys myymälään tai asiakaspalveluun.

## Turvallisuus

- Laitteen saa liittää ainoastaan pistorasiaan, joka on 220–240 V AC, 50/60 Hz.
- Älä käytä laitetta, jos muuntaja, johto tai jokin lampuista on vioittunut.

## Käyttö

1. Aseta virtajohto muuntajaan (se sopii vain yhdellä tavalla) ja kiristä se lukkomutterilla.
2. Kierrä valoketju kokonaan auki ja liitä se pistorasiaan.



## Huolto ja puhdistaminen

Irrota pistoke pistorasiasta ja säilytä valoketju kuivassa ja pölyttömässä paikassa lasten ulottumattomissa, jos se on pitkään käyttämättä.

## Kierrättäminen

Tämä kuvake tarkoittaa, että tuotetta ei saa hävittää kotitalousjätteen seassa. Tämä koskee koko EU-aluetta. Virheellisestä hävittämisestä johtuvien mahdollisten ympäristö- ja terveyshaittojen ehkäisemiseksi tuote tulee viedä kierrätettäväksi, jotta materiaali voidaan käsitellä vastuullisella tavalla. Kierrätä tuote käyttämällä paikallisia kierrätysjärjestelmiä tai ota yhteys ostopaikkaan. Ostopaikassa tuote kierrätetään vastuullisella tavalla.



## Tekniset tiedot

Verkkovirtaliitäntä	220–240 V AC, 50/60 Hz
Valoketjun pituus	100 m
Liitäntäjohdon pituus	5 m
Lamppujen määrä	630
Kotelointiluokka	IP44

# Lichterkette mit warmweißen LEDs

Art.Nr. 18-3668  
36-7211

Modell WX-31VLED44-630WW-10-1  
WX-31VLED44-630WW-10-1

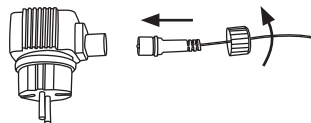
Vor Inbetriebnahme die komplette Bedienungsanleitung durchlesen und aufbewahren. Irrtümer, Abweichungen und Änderungen behalten wir uns vor. Bei technischen Problemen oder anderen Fragen freut sich unser Kundenservice über eine Kontaktaufnahme.

## Sicherheitshinweise

- Das Produkt darf nur an Steckdosen mit 220–240 V AC, 50/60 Hz benutzt werden.
- Das Produkt niemals betreiben, wenn es selbst, das Kabel oder eine der Lampen auf irgendeine Weise beschädigt ist.

## Benutzung

1. Das Produkt an das Netzteil anschließen (es passt nur auf eine Weise) und mit der Sicherungsmutter festschrauben.
2. Das Produkt vor dem Anschluss an eine Steckdose vollständig auswickeln.



## Pflege und Wartung

Bei längerer Nichtbenutzung das Produkt vom Stromnetz trennen und trocken und staubfrei außer Reichweite von Kindern aufbewahren.

## Abfallentsorgung

Dieses Symbol zeigt an, dass das Produkt nicht gemeinsam mit dem Haushaltsabfall entsorgt werden darf. Dies gilt in der gesamten EU. Um möglichen Schäden für die Umwelt und Gesundheit vorzubeugen, die durch fehlerhafte Abfallentsorgung verursacht werden, dieses Produkt zum verantwortlichen Recycling geben, um die nachhaltige Wiederverwertung von stofflichen Ressourcen zu fördern. Bei der Abgabe des Produktes bitte die vorhandenen Recycling- und Sammelstationen benutzen oder den Händler kontaktieren. Dieser kann das Produkt auf eine umweltfreundliche Weise recyceln.



## Vorschriften

<b>Betriebsspannung</b>	220–240 V AC, 50/60 Hz
<b>Länge Lichterkette</b>	100 m
<b>Länge Anschlusskabel</b>	5 m
<b>Anzahl Leuchtmittel</b>	630
<b>Schutzart</b>	IP44