

Please read the entire instruction manual before use and then save it for future reference. We reserve the right for any errors in text or images and any necessary changes made to technical data. In the event of technical problems or other queries, please contact our Customer Services.

Safety

- The mains lead should be checked regularly. Never use the product if the mains lead or plug is damaged.
- If the mains lead has been damaged, it must only be replaced by the manufacturer, authorised service facility or qualified tradesman. This is to prevent the risk of electric shock or fire.
- Always switch the lamp off, unplug it and let the bulb cool before changing it.
- Always place the product on a stable and level surface.

Warning symbols

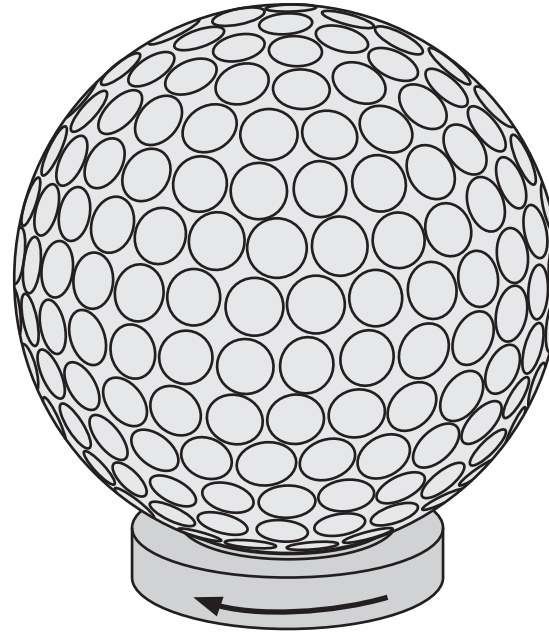


This product is intended for indoor use only.



Class II luminaire.

Fitting the bulb



1. Unscrew the base from the lamp.
2. Fit the selected bulb into the lamp and refit the base.

Responsible disposal

This symbol indicates that this product should not be disposed of with general household waste. This applies throughout the entire EU. In order to prevent any harm to the environment or health hazards caused by incorrect waste disposal, the product must be handed in for recycling so that the material can be disposed of in a responsible manner. When recycling the product, take it to your local collection facility or contact the place of purchase. They will ensure that the product is disposed of in an environmentally sound manner.



Specifications

Voltage	220–240 V AC, 50 Hz
Mains lead	1.6 m
Lamp base	E27, max 40 W
Size	Diam 25 cm, height 28 cm

Läs igenom hela bruksanvisningen före användning och spara den sedan för framtida bruk. Vi reserverar oss för ev. text- och bildfel samt ändringar av tekniska data. Vid tekniska problem eller andra frågor, kontakta vår kundtjänst.

Säkerhet

- Nätkabeln bör regelbundet kontrolleras. Använd aldrig produkten om nätkabeln eller stickproppen är skadade.
- Om nätkabeln skadats får den, för att risk för elektrisk stöt eller brand ska undvikas, endast bytas av tillverkaren, dess serviceställe eller av en kvalificerad yrkesman.
- Släck lampan, dra ut stickproppen ur vägguttaget och låt ljuskällan svalna innan du byter den.
- Placera alltid produkten på en stabil och plan yta.

Varningsymboler

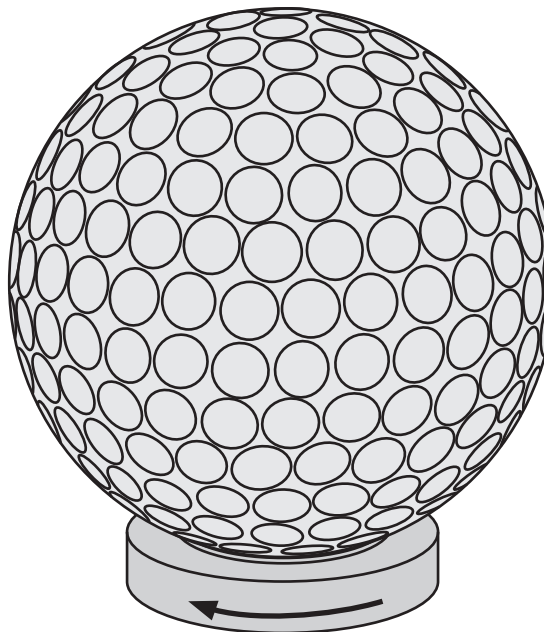


Produkten är endast avsedd för inomhusbruk.



Klass II-belysningsarmatur.

Montering av ljuskälla



1. Ta bort foten från lampan.
2. Montera önskad ljuskälla och sätt tillbaka foten.

Avfallshantering

Denna symbol innebär att produkten inte får kastas tillsammans med annat hushållsavfall. Detta gäller inom hela EU. För att förebygga eventuell skada på miljö och hälsa, orsakad av felaktig avfallshantering, ska produkten lämnas till återvinning så att materialet kan tas omhand på ett ansvarsfullt sätt. När du lämnar produkten till återvinning, använd dig av de returhanteringssystem som finns där du befinner dig eller kontakta inköpsstället. De kan se till att produkten tas om hand på ett för miljön tillfredställande sätt.



Specifikationer

Nätanslutning	220–240 V AC, 50 Hz
Nätkabel	1,6 m
Socket	E27 max 40 W
Mått	Ø 25 cm, höjd 28 cm

Les brukerveiledningen grundig før produktet tas i bruk og ta vare på den for framtidig bruk. Vi reserverer oss mot ev. feil i tekst og bilde, samt forandringer av tekniske data. Ved tekniske problemer eller spørsmål, ta kontakt med vårt kundesenter.

Sikkerhet

- Strømledningen bør kontrolleres regelmessig. Bruk ikke produktet dersom strømledning eller støpsel er skadet.
- Dersom strømledningen er skadet skal den, for å unngå elektrisk støt eller brann, skiftes av produsenten, på et serviceverksted eller av annen fagperson.
- Slukk lampen, trekk støpselet ut av strømuttaket og la lyspæren avkjøles, før den skiftes.
- Produktet plasseres på et jevnt og plant underlag.

Varslingssymboler

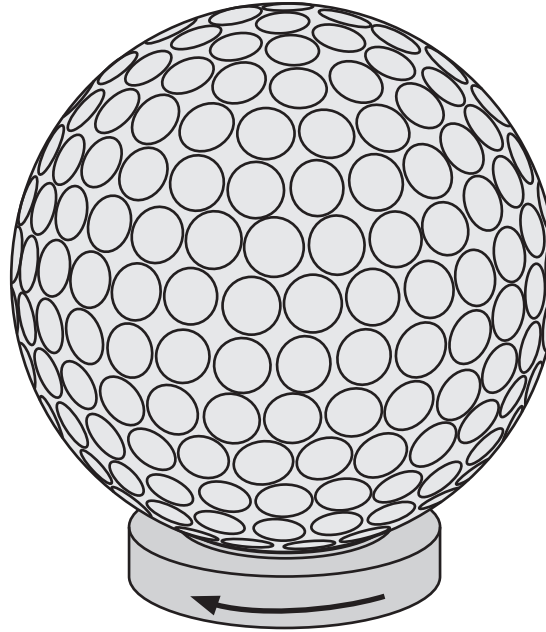


Produktet er kun beregnet til innendørs bruk.



Klasse II-produkt, belysningsarmatur.

Montering av lyskilde



1. Drei foten og trekk den vekk fra lampen.
2. Monter ønsket lyskilde og sett foten på plass igjen.

Avfallshåndtering

Symbolet viser til at produktet ikke skal kastes sammen med husholdningsavfallet. Dette gjelder innenfor EØS-området. For å forebygge eventuelle skader på helse og miljø som følge av feil håndtering av avfall, skal produktet leveres til gjenvinning, slik at materialet blir tatt hånd om på en ansvarsfull måte. Benytt miljøstasjonene som er der du befinner deg eller ta kontakt med forhandler. De vil ta hånd om produktet på en miljømessig tilfredsstillende måte.



Spesifikasjoner

Nettspenning	220–240 V AC, 50 Hz
Strømkabel	1,6 m
Sokkel	E27, maks 40 W
Mål	Ø 25 cm, høyde 28 cm

Lue käyttöohje ennen tuotteen käyttöönottoa ja säilytä se tulevaa tarvetta varten. Pidätämme oikeuden teknisten tietojen muutoksiin. Emme vastaa mahdollisista teksti- tai kuvavirheistä. Jos tuotteeseen tulee teknisiä ongelmia, ota yhteys myymälään tai asiakaspalveluun.

Turvallisuus

- Tarkista virtajohtojen kunto säännöllisesti. Älä käytä laitetta, jos sen virtajohto tai pistoke on vioittunut.
- Vioittuneen virtajohtojen saa vaihtaa ainoastaan valmistaja, sen määräämä huoltopiste tai valtuutettu ammattilainen. Näin vähennetään sähköiskujen ja tulipalojen riskiä.
- Sammuta valaisin, irrota pistoke pistorasiasta ja anna lampun jäähtyä, ennen kuin vaihdat lampun.
- Sijoita laite vakaalle ja tasaiselle pinnalle.

Varoitussymbolit

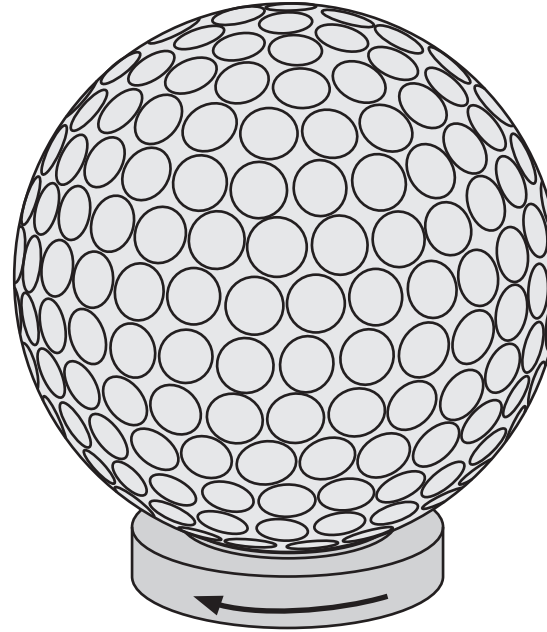


Laite on tarkoitettu vain sisäkäyttöön.



Luokan II valaisin.

Lampun asentaminen



1. Kierrä jalkaa ja irrota se valaisimesta.
2. Asenna haluamasi lamppu ja aseta jalka takaisin.

Kierrättäminen

Tämä kuvake tarkoittaa, että tuotetta ei saa hävittää kotitalousjätteen seassa. Tämä koskee koko EU-aluetta. Virheellisestä hävittämisestä johtuvien mahdollisten ympäristö- ja terveyshaittojen ehkäisemiseksi tuote tulee viedä kierrätettäväksi, jotta materiaali voidaan käsitellä vastuullisella tavalla. Kierrätä tuote käyttämällä paikallisia kierrätysjärjestelmiä tai ota yhteys ostopaikkaan. Ostopaikassa tuote kierrätetään vastuullisella tavalla.



Tekniset tiedot

Verkkovirtaliitäntä	220–240 V AC, 50 Hz
Virtajohto	1,6 m
Kanta	E27, enintään 40 W
Mitat	Ø 25 cm, korkeus 28 cm

Vor Inbetriebnahme die Bedienungsanleitung vollständig durchlesen und für künftigen Gebrauch aufbewahren. Irrtümer, Abweichungen und Änderungen behalten wir uns vor. Bei technischen Problemen oder anderen Fragen freut sich unser Kundenservice über eine Kontaktaufnahme.

Sicherheitshinweise

- Das Netzkabel regelmäßig auf Fehler überprüfen. Das Gerät nie benutzen, wenn das Netzkabel oder der Netzstecker beschädigt sind.
- Um Stromschläge oder Feuer zu vermeiden, das Netzkabel bei Beschädigung nur vom Hersteller, seinem Kundendienst oder qualifiziertem Fachpersonal austauschen lassen.
- Vor dem Austauschen des Leuchtmittels die Leuchte ausschalten, den Netzstecker ziehen und das Leuchtmittel abkühlen lassen.
- Das Produkt auf einer stabilen, ebenen Fläche aufstellen.

Warnsymbole

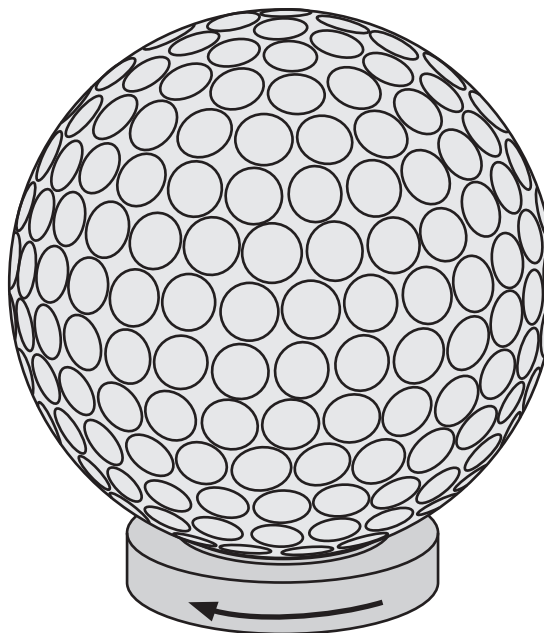


Das Produkt ist nur für den Innenbereich geeignet.



Produkt der Schutzklasse II.

Montage des Leuchtmittels



1. Den Lampenfuß in Pfeilrichtung drehen und abnehmen.
2. Gewünschtes Leuchtmittel in die Fassung drehen und den Fuß wieder montieren.

Hinweise zur Entsorgung

Dieses Symbol zeigt an, dass das Produkt nicht gemeinsam mit dem Haushaltsabfall entsorgt werden darf. Dies gilt in der gesamten EU. Um möglichen Schäden für die Umwelt und Gesundheit vorzubeugen, die durch unsachgemäße Abfallentsorgung verursacht werden, dieses Produkt zum verantwortlichen Recycling geben, um die nachhaltige Wiederverwertung von stofflichen Ressourcen zu fördern. Bei der Abgabe des Produktes bitte die vorhandenen Recycling- und Sammelstationen nutzen oder den Händler kontaktieren. Dieser kann das Produkt auf eine umweltfreundliche Weise recyceln.



Technische Daten

Betriebsspannung	220–240 V AC, 50 Hz
Netzkabel	1,6 m
Fassung	E27, max. 40 W
Maße	Ø 25 cm, Höhe 28 cm